

FELHASZNÁLÓI KÉZIKÖNYV A SMART BY MPL ONLINE FELÜLETÉHEZ



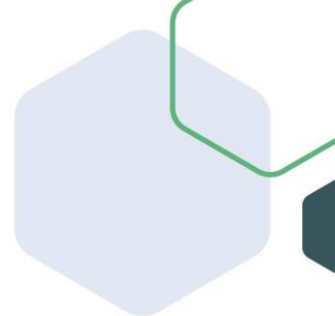
SMART
by MPL

Utolsó frissítés: 2023.12.15.
Verziószám: FMS_FO_1.0_001



Tartalom

1.	Bevezető.....	2
2.	Belépés.....	2
3.	Általános információk.....	4
4.	Funkciók.....	4
4.1.	Profiladatok.....	4
4.2.	Kezdőoldal.....	5
4.2.1.	Rendszerinformáció.....	5
4.2.2.	Értesítések.....	6
4.2.3.	Hogyan használd az oldalt – videó és felhasználói kézikönyv.....	7
4.3.	Termékeim.....	8
4.3.1.	Új termék rögzítése.....	8
4.3.2.	Rögzített termékinformációk (készletinfók).....	10
4.3.2.1.	Termékek részletes adatai.....	10
4.3.2.2.	Termékek keresése, rendezése, szűrése.....	12
4.3.2.3.	Terméklista (készletinfók) exportálása.....	13
4.3.3.	Meglévő termék szerkesztése és törlése.....	14
4.4.	Beszállítások.....	15
4.4.1.	Új beszállítás rögzítése úrlappal.....	15
4.4.2.	Új beszállítás rögzítése fájlfeltöltéssel.....	19
4.4.2.1.	Beszállítás előrejelző mintafájl specifikáció.....	21
4.5.	Megrendelések.....	22
4.5.1.	Új megrendelés rögzítése úrlappal.....	22
4.5.2.	Új megrendelés rögzítése fájlfeltöltéssel.....	33
4.5.2.1.	Megrendelés mintafájl specifikáció.....	35
4.6.	Státusz.....	36
4.6.1.	Általános infók.....	36
4.6.2.	Beszállítási státuszinformációk.....	37
4.6.2.1.	Beszállítások részletes adatai.....	38
4.6.2.2.	Kereső.....	39
4.6.2.3.	Rendezés.....	39
4.6.2.4.	Szűrő.....	40
4.6.2.5.	Beszállítások exportálása.....	40
4.6.3.	Megrendelés összeállításához kapcsolódó státuszinformációk.....	41
4.6.3.1.	Megrendelések részletes adatai.....	42
4.6.3.2.	Megrendelés szerkesztése.....	43
4.6.3.3.	Megrendelés megtekintése.....	45
4.6.3.4.	Kereső.....	46
4.6.3.5.	Rendezés.....	47
4.6.3.6.	Szűrő.....	47
4.6.3.7.	Megrendelések exportálása.....	48
4.6.4.	Csomagok nyomkövetési státuszinformációi.....	49
4.6.4.1.	Nyomkövetés exportálása.....	52



1. Bevezető

A SMART by MPL online felületét szerződéses, üzleti partnereink számára hoztuk létre, fulfillment vagy más komplex logisztikai szolgáltatáshoz kapcsolódó tevékenységek rögzítésére és nyomon követésére. A felületen partnereink felhasználói rögzíthetik a raktárunkban tárolt termékeket, azokra vonatkozóan előrejelezhetik a várható beszállításokat és a napi vagy eseti megrendeléseket is itt tudják továbbítani felénk. A felületen nyomon követhető a termékek készlete, a beszállítások feldolgozottsága és a megrendelések aktuális státusza is egészen a kapcsolódó csomagok nyomon követéséig. Az elérhető adatokat exportálni is lehet. A felhasználói kézikönyv az első rögzítéseket segíti és részletes információt ad az egyes menüpontok, funkciók és gombok működéséről.


2. Belépés

A SMART by MPL online felülete az alábbi közvetlen linken keresztül érhető el:

<https://net.posta.hu/klk-nextjs-klk/public/hu>

A posta.hu oldalon keresztül is van lehetőség a belépésre, két útvonalon érhető el a belépő felület:

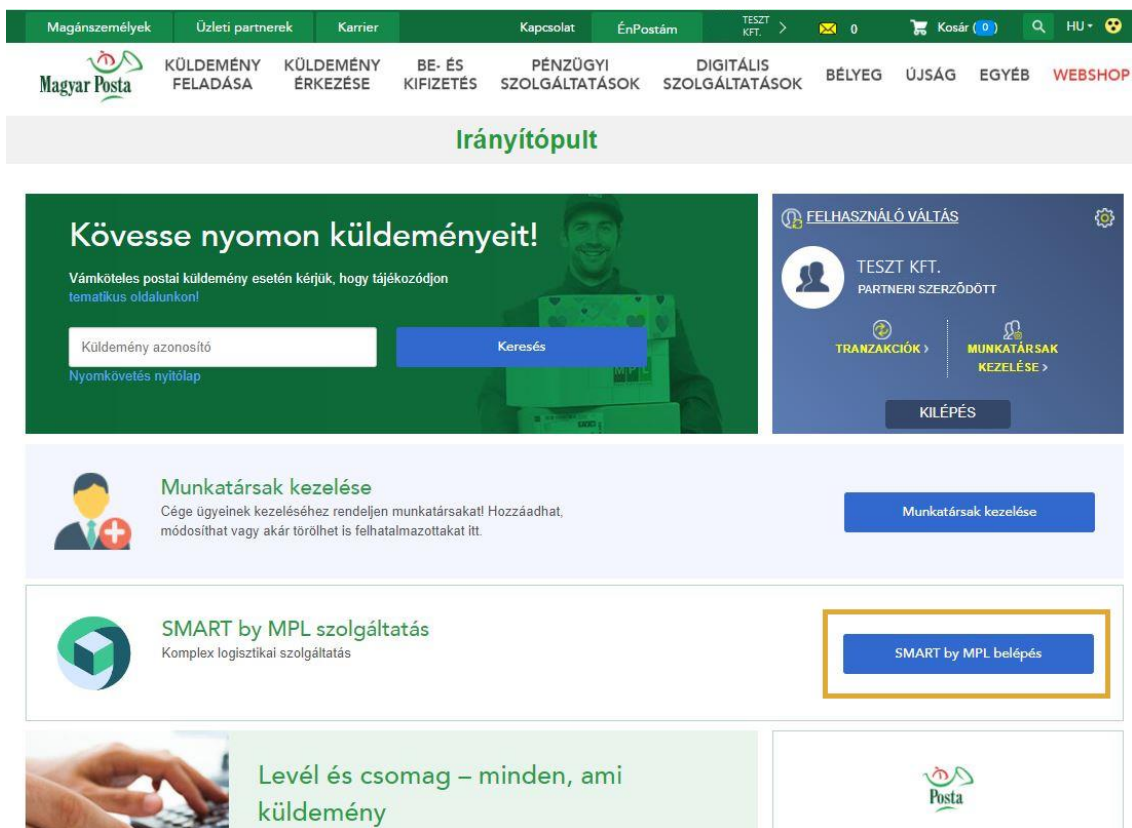
- A komplex logisztika aloldalán található **Belépés** gomb alatt:
 - https://www.posta.hu/csomag/uzleti_ugyfeleknek/komplex_logisztika



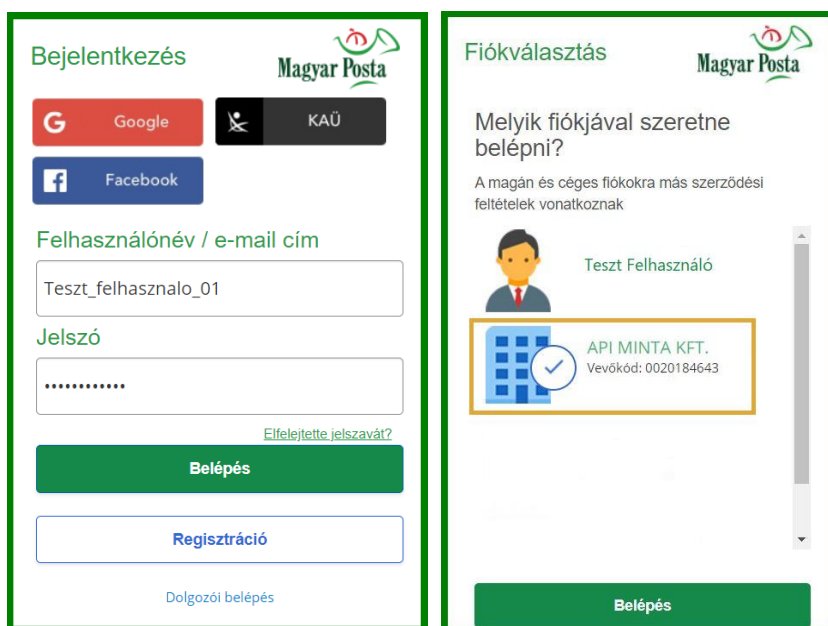
KOMPLEX MEGOLDÁSOK – KOMPLEX
LOGISZTIKA



- és az *ÉNPostám* szolgáltatások között is (<https://www.posta.hu/szolgaltatasok>), belépve a saját (céges) felhasználói fiókba megjelenik a SMART by MPL belépés gomb:



A belépésnél a felugró popup ablakban először meg kell adni a már regisztrált felhasználó felhasználói nevét és jelszavát, ezt követően pedig ki kell választani azt a céges fiókot (*sapkát*), amire vonatkozóan történik majd a rögzítés:



Az online felület csak előzetes regisztráció után érhető el szerződött partnereink számára. A regisztrációhoz kapcsolódó [adatlapot](#) a kwradmin@posta.hu e-mail címre szükséges elküldeni. Az adatlap a Magyar Posta Zrt. [Egyes elektronikus szolgáltatások, üzleti alkalmazások Általános Szerződési Feltételeinek](#) részét képezi. A kitöltésével és a regisztráció menetével kapcsolatosan kérjük, keresd postai kapcsolattartódat!

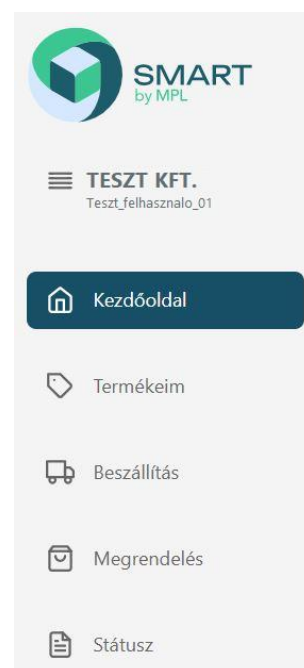
Nem szerződött partnerek és magánszemélyek részére a belépés nem lehetséges. Ha a sapkaválasztásnál/ fiókválasztásnál egy olyan fiókot választ ki a felhasználó, amihez nincs regisztráció (nincs jogosultság beállítva) a „Hozzáférés megtagadva” üzenet jelenik meg.

3. Általános információk

Belépés után a *Kezdőoldalra* érkezik a felhasználó. A felület oldalmenüjén keresztül az alábbi funkciók érhetők el:

- Profiladatok (a saját cégnév alatt)
- Kezdőoldal
- Termékeim
- Beszállítás
- Megrendelés
- Státusz.

A saját cégnév/szervezetnév alatt a szerződéshez kapcsolódó adatok jelennek meg. A *Kezdőoldal* a nyitófelület, a *Termékeim* és a *Státusz* menükben különböző listák találhatóak, a *Beszállítás* és *Megrendelés* menükben pedig úrlapon keresztül, vagy fájlfeltöltéssel lehet adatokat beküldeni a raktárunk részére. A felületen rögzített adatokat minden felhasználó elérheti, aki a szerződött céghez hozzá lett rendelve a regisztráció során, így a kollégák látják a másik munkatárs által rögzített új terméket vagy egy új megrendelés adatait is.



4. Funkciók

4.1. Profiladatok

A cég/szervezet nevére kattintva érhetőek el a szerződéshez kapcsolódó adatok:

Cég neve: a szerződében szereplő cég/szervezet neve.

Cég székhelye: a szerződés szerinti székhelycím.

SMART by MPL megállapodás azonosító: a raktárlogisztikai szolgáltatás igénybevételéhez kapcsolódó, szerződés szerinti, 8 jegyű, postai azonosító.

Információs sáv: információk az új felhasználó rögzítéséről és a raktár elérhetőségéről.

Kijelentkezés: a felületről a *Kijelentkezés* gombra kattintva lehet kilépni (csak itt lehet kijelentkezni, a böngészőablak bezárásával nem történik meg a kiléptetés).

Profil

Cég neve
TESZT KFT.

Cég székhelye
1138 Budapest, Dunavirág u. 2-6.

SMART by MPL megállapodás azonosító
55395903

Kérdés esetén, vagy ha új felhasználót szeretnél regisztrálni, írd meg a raktarlogisztika@posta.hu e-mail címre.

[← Kijelentkezés](#)

A profiladatok nem módosíthatóak a felhasználó által. Ha az itt lévő adatokban pontosítás szükséges, kérjük, keresd postai kapcsolattartódat!



4.2. Kezdőoldal

A Kezdőoldal felépítése:

- Rendszerinformáció
- Értesítések
- Hogyan használd az oldalt – videó és felhasználói kézikönyv.

4.2.1. Rendszerinformáció

A nyitófelület jobb felső sarkában jelennek meg a tervezett karbantartási információk, hogy a felhasználók napi munkavégzése tervezhető legyen. Ha nem várható a közeljövőben informatikai karbantartás, a *Karbantartás* ablakban a *„Jelenleg nem várható karbantartás a felületen. Mindig előzetesen tájékoztatunk ebben az ablakban a várható karbantartás időpontjáról és tartamáról.”* szöveg jelenik meg, egyéb esetben a lenti minta szerinti tájékoztató látható:

Rendszerinformáció

Üdvözlünk a SMART by MPL szolgáltatásunk online rögzítő felületén!

Karbantartás

2023. november 11-én (szombat) 18:00 órától november 12-én (vasárnap) 06:00 óráig a felület karbantartás miatt nem lesz elérhető, kérjük, így tervezd a kapcsolódó munkákat.
A megadott időtartam lejárta után, a felület újra zavartalanul használható!



4.2.2. Értesítések

A *Kezdőoldalon* mindig az utolsó 5 db értesítés látszik, a *Több megjelenítése* gombra kattintva lehet megtekinteni a korábbi üzeneteket. A 90 napnál régebbi értesítéseket archiváljuk. Az értesítések között tájékoztatunk arról, ha egy termékedet aktiválta a raktár, megváltozott a készlete, feldolgoztuk a beszállítási előrejelzödet, elkészült egy megrendelés és arról is, hogy sikeres, vagy sikertelen volt a fájlfeltöltésed, ha importáltad az adatokat.

Értesítések

▼ Szűrő

Dátum	▼
Típus	▼
Művelet	▼

A *Több megjelenítése* gombra kattintva nem csak az elérhető értesítéseket tudod végig nézni, de szűrni is tudsz:

- dátumra: melyik nap(ok) értesítéseit szeretnéd látni;
- típusra: termék/beszállítás/rendelés/csomag – melyik témát érintette az üzenet;
- műveletre: rögzítés, módosítás, törlés, fájlfeltöltés, sikeres feltöltés, sikertelen feltöltés – milyen műveletre vonatkozott az értesítés.

Néhány minta az értesítésekhez:

Termék módosítása 2023-11-18 16:52:35

Terméked (GAL_KONYV_34) adatait frissítettük, a részletekért kattints [IDE](#)

Beszállítás előrejelző fájl feltöltése 2023-11-17 10:00:42

A feltöltés folyamatban van, a sikeres vagy sikertelen feltöltésről a következő értesítésben tájékoztatunk.

Beszállítás módosítása 2023-12-04 13:11:55

BESZ20231130-1417 azonosítószámú beszállítási előrejelzöt frissítettük, a részletekért kattints [IDE](#)

Megrendelés fájl feltöltése 2023-11-27 13:56:18

A feltöltés folyamatban van, a sikeres vagy sikertelen feltöltésről a következő értesítésben tájékoztatunk.

Megrendelés fájl - sikeres feltöltés 2023-11-27 07:46:00


A feltöltés sikeres volt, a kapcsolódó megrendelés(eke)t rögzítettük, a részletekért kattints [IDE](#)

Fontos infó!

A beszállításokat és megrendeléseket fájlfeltöltéssel is beküldheted raktárunk részére (a részletekről lejjebb olvashatsz). Ha az importált fájl valamiért hibára fut, arról is keletkezik egy-egy értesítés, az alábbi minták alapján:

Megrendelés fájl - sikertelen feltöltés 2023-11-29 10:32:30 

A feltöltés sikertelen volt. Kérjük, ellenőrizd a fájlt! A Felhasználói kézikönyvben találsz segítséget a helyes adattöltéshez. Ha nem találsz benne hibát, küldd át nekünk a fájlt a raktarlogisztika@posta.hu e-mail címre, hogy segíthessünk.

Beszállítás előrejelző fájl - sikertelen feltöltés 2023-11-12 17:47:17 

A feltöltés sikertelen volt. Kérjük, ellenőrizd a fájlt! A Felhasználói kézikönyvben találsz segítséget a helyes adattöltéshez. Ha nem találsz benne hibát, küldd át nekünk a fájlt a raktarlogisztika@posta.hu e-mail címre, hogy segíthessünk

Ha ilyen értesítést látsz, akkor sajnos nem sikerült feltölteni az adatokat. A sikertelen feltöltés jellemző okai:

- nem volt töltve az állományban minden kötelezően töltendő mező,
- nem megfelelő adattartalom volt egy olyan mezőben, ami csak kötött adattartalmat fogad el.

A megfelelő adattartalmú állományokról a [Beszállítás előrejelző mintafájl specifikáció](#) és a [Megrendelés mintafájl specifikáció](#) című bekezdésekben találsz bővebb infót.

4.2.3. Hogyan használd az oldalt – videó és felhasználói kézikönyv

A *Kezdőoldal* alján a kezdeti rögzítéseket segítő videó és a felhasználói kézikönyv linkje érhető el (a linkre kattintva PDF formátumban megnyílik ez a kézikönyv):

Hogyan használd az oldalt? Nézd meg a videóinkat! A részletes működésről a [Felhasználói kézikönyvben](#) olvashatsz.



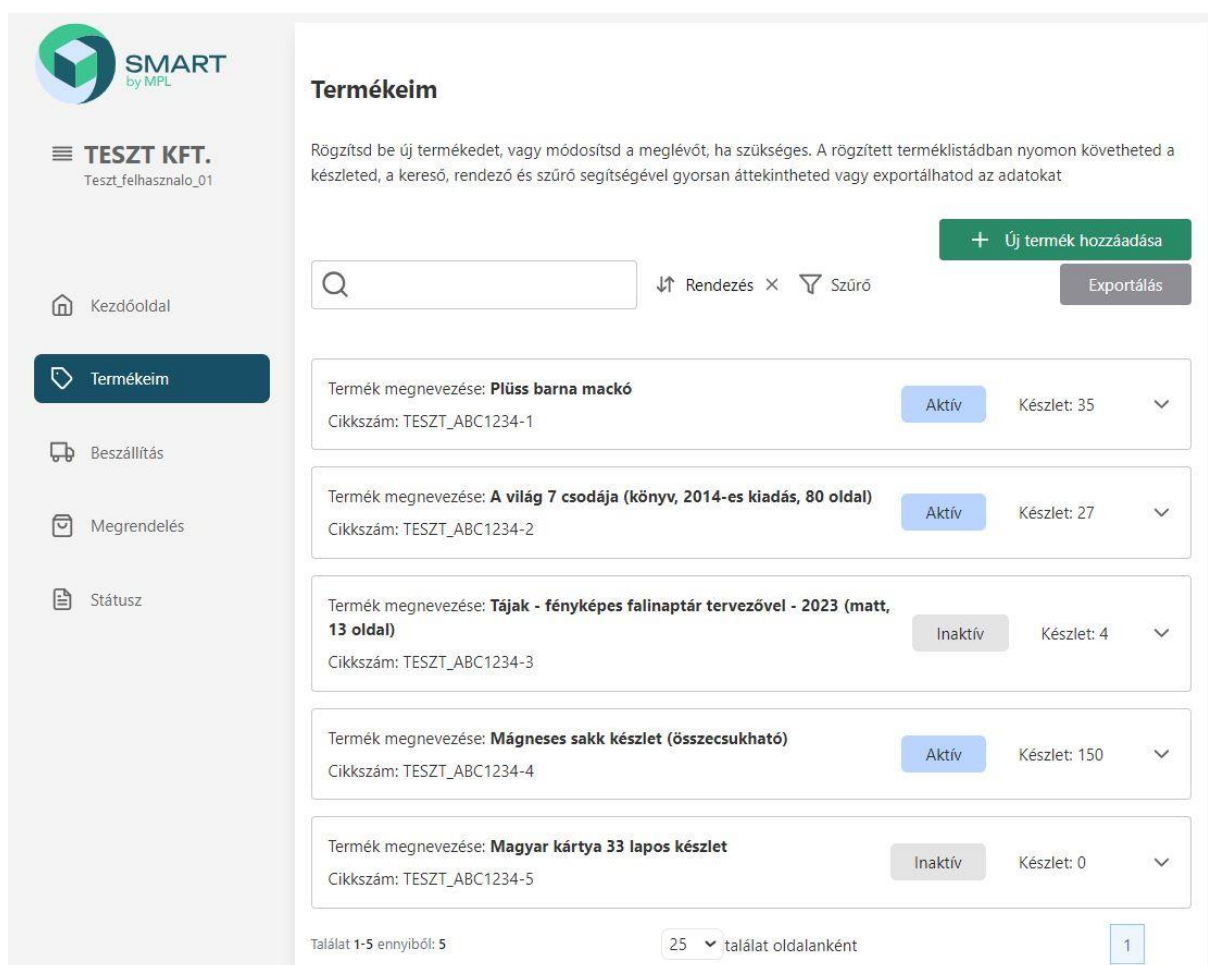
Megtekinthető itt:  YouTube



4.3. Termékeim

A *Termékeim* menü tartalmazza azokat a termékeidet, amiket a raktárunk kezel. Itt van lehetőség az új termékek rögzítésére, módosítására, vagy a készlet nélküli, és a jövőben már nem értékesített termékek törlésére is. A termékpalettád feltöltését ebben a menüben végezheted el őrlapos rögzítéssel.

A terméklistában nyomon követhető a készlet, a kereső, rendezés és szűrő funkciók segítségével gyorsan áttekinthetőek a rögzített termékek, amiket exportálni is lehet.



Termékeim

Rögzítsd be új termékedet, vagy módosítsd a meglévőt, ha szükséges. A rögzített terméklistában nyomon követheted a készleted, a kereső, rendező és szűrő segítségével gyorsan áttekintheted vagy exportálhatod az adatokat

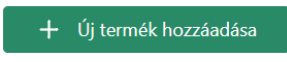
+ Új termék hozzáadása

Exportálás

Termék megnevezése: Plüss barna mackó Cikkszám: TESZT_ABC1234-1	Aktív	Készlet: 35
Termék megnevezése: A világ 7 csodája (könyv, 2014-es kiadás, 80 oldal) Cikkszám: TESZT_ABC1234-2	Aktív	Készlet: 27
Termék megnevezése: Tájak - fényképes falnaptár tervezővel - 2023 (matt, 13 oldal) Cikkszám: TESZT_ABC1234-3	Inaktív	Készlet: 4
Termék megnevezése: Mágneses sakk készlet (összecsukható) Cikkszám: TESZT_ABC1234-4	Aktív	Készlet: 150
Termék megnevezése: Magyar kártya 33 lapos készlet Cikkszám: TESZT_ABC1234-5	Inaktív	Készlet: 0

Találat 1-5 ennyiből: 5 25 találat oldalanként 1

4.3.1. Új termék rögzítése

Az  gombra kattintva lehet rögzíteni az új termékeket.



Kötelezően töltendő adatok

Cikkszám: a termékhez tartozó egyedi azonosító, tartalmazhat szöveges és numerikus adatokat is 50 karakterig. **Egy cikkszám csak egy terméket jelölhet!** Ha egy olyan cikkszámot próbál egy felhasználó berögzíteni a rendszerbe, ami már foglalt, vagy korábban foglalt volt, a rendszer nem engedni menteni az adatokat, és hibaüzenetben jelzi is ezt.

Termék megnevezése: a termék neve a szükséges kiegészítő információkkal, max. 100 karakterig tölthető ez a mező.

Szélesség (mm): a termék csomagolásával együttesen mért szélessége milliméterben megadva.

Magasság (mm): a termék csomagolásával együttesen mért magassága milliméterben megadva.

Hosszúság(mm): a termék csomagolásával együttesen mért hosszúsága milliméterben megadva.

Tömeg (g): a termék csomagolásával együttesen mért tömege grammban megadva.

Új termék hozzáadása ×

Cikkszám

Termék megnevezése

Vonalkód

Szélesség mm Magasság mm Hosszúság mm

Tömeg g

Törékeny
 ADR
 Folyékony
 Összehajtható

Automatikusan generált adat

Vonalkód: mentés után a rendszerünk automatikusan kioszt egy egyedi vonalkódazonosítót, ami a termék tárolását támogatja a raktárunkban. A vonalkódot csak a raktári dolgozók módosíthatják.

Opcionálisan tölthető adatok

Jelenleg négyfajta termékjellemzőt lehet bejelölni az opcionálisan tölthető adatoknál:

Törékeny: ha a terméked törékeny, kérjük, jelöld be a kapcsolódó jelölőnégyzetet, hogy a raktári dolgozók részére is látható legyen ez az információ.

ADR: az ADR rövidítés azoknak a termékeknek a jelölésére szolgál, amelyek a [284/2023. \(VI. 30.\) Korm. rendeletben](#) meghatározott *veszélyes áruk* közül feltételesen szállíthatók, az ADR-hez kapcsolódóan az ÁSZF-ünk részét képezi [A postai szállítástól kizárt és feltételesen szállítható veszélyes áruk](#) dokumentum. A linkek alatt találsz bővebb információt arról, mely termékeknel szükséges alkalmazni az ADR jelölést.

Folyékony: kérjük, jelöld be ezt a jellemzőt, ha terméked, vagy annak egy része folyékony anyagot tartalmaz.

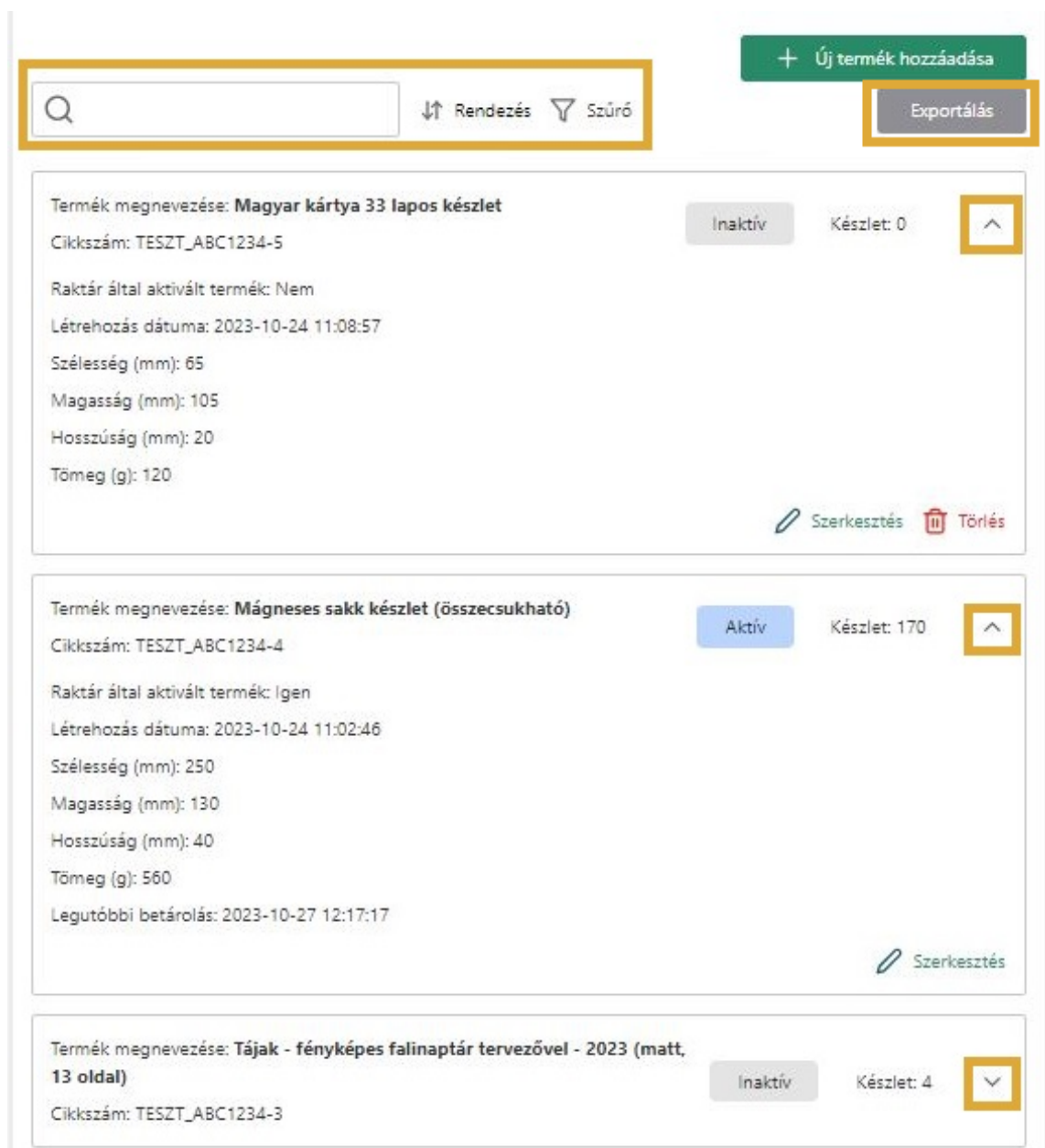
Összehajtható: kérjük, jelöld be ezt a jellemzőt, ha termékedet a raktárban a tárolás során összehajthatjuk az optimális tárhelykihasználás érdekében.

A gombra kattintva a rögzített adatok megjelennek a *Termékeim* listában, az gombbal pedig a rögzítést meg lehet szakítani, ilyenkor az adatokat nem rögzítjük a rendszerünkben.



4.3.2. Rögzített termékinformációk (készletinfók)

A *Termékeim* menüben megjelennek a már rögzített termékek egy listában, ahol a termékek részletes adatai a lenyíló ablakokban tekinthetők meg. A listában lehet keresni, szűrni és rendezni is a megadott lehetőségek alapján:



The screenshot displays a product management interface. At the top right, there is a green button labeled '+ Új termék hozzáadása' and a grey button labeled 'Exportálás'. Below these is a search bar with a magnifying glass icon, and two buttons: 'Rendezés' (Sort) with an up/down arrow icon and 'Szűrő' (Filter) with a funnel icon. The main area contains three product cards, each with a yellow border:

- Product 1:**
 - Termék megnevezése: **Magyar kártya 33 lapos készlet**
 - Cikkszám: TESZT_ABC1234-5
 - Raktár által aktivált termék: Nem
 - Létrehozás dátuma: 2023-10-24 11:08:57
 - Szélesség (mm): 65
 - Magasság (mm): 105
 - Hosszúság (mm): 20
 - Tömeg (g): 120
 - Status: Inaktív
 - Készlet: 0
 - Actions: Szerkesztés (pencil icon), Törlés (trash icon)
- Product 2:**
 - Termék megnevezése: **Mágneses sakk készlet (összecsukható)**
 - Cikkszám: TESZT_ABC1234-4
 - Raktár által aktivált termék: Igen
 - Létrehozás dátuma: 2023-10-24 11:02:46
 - Szélesség (mm): 250
 - Magasság (mm): 130
 - Hosszúság (mm): 40
 - Tömeg (g): 560
 - Legutóbbi betárolás: 2023-10-27 12:17:17
 - Status: Aktív
 - Készlet: 170
 - Action: Szerkesztés (pencil icon)
- Product 3:**
 - Termék megnevezése: **Tájak - fényképes falinaptár tervezővel - 2023 (matt, 13 oldal)**
 - Cikkszám: TESZT_ABC1234-3
 - Status: Inaktív
 - Készlet: 4

4.3.2.1. Termékek részletes adatai

A rögzített termékekről az alábbi részletes infók jelennek meg a felületen:



Termék megnevezése: **Magyar kártya 33 lapos készlet** Inaktív Készlet: 0 ^

Cikkszám: TESZT_ABC1234-5

Raktár által aktivált termék: Nem



Létrehozás dátuma: 2023-10-24 11:08:57

Szélesség (mm): 65

Magasság (mm): 105

Hosszúság (mm): 20

Tömeg (g): 120

 Szerkesztés  Törlés

Termék megnevezése: **Mágneses sakk készlet (összecsukható)** Aktív Készlet: 170 ^

Cikkszám: TESZT_ABC1234-4

Raktár által aktivált termék: Igen

Létrehozás dátuma: 2023-10-24 11:02:46


Szélesség (mm): 250

Magasság (mm): 130

Hosszúság (mm): 40

Tömeg (g): 560

Legutóbbi betárolás: 2023-10-27 12:17:17

 Szerkesztés

Termék státusza: Inaktív/ Aktív

Egy új termék rögzítésekor a termék inaktív státuszt vesz fel, egészen addig, amíg a raktárunk a terméket nem aktiválja. Az aktiválást a raktári kollégák a megadott termékadatok alapján végzik el, ha a rögzített termék tárolható a raktárunkban.

Készlet:

A készletnél megjelenő mennyiség az adott termék raktárban kezelt darabszámát mutatja meg. Az darabszámba beletartoznak a tárolt mennyiségek és még azoknak a termékeknek a mennyisége is, amikre már folyamatban van egy rendelés. A foglalt készleteket (kiszolgálás alatti termékek mennyiségét) csak akkor vonja le a rendszer a teljes készletből, ha a kapcsolódó rendelés összeállítása már befejeződött. Ha egy termékből akkora mennyiségű rendelés érkezik be a raktárba, ami meghaladja a készletet (beleértve a már foglalt készletet is), a sorban utolsó rendelés *Nem kiszolgálható* státuszt vesz fel, egészen addig, amíg nincs elegendő mennyiség a kapcsolódó termékből a raktárban.

Termék megnevezése: itt jelenik meg max. 100 karakterben a megbízó által adott terméknév, ami a termék könnyebb azonosíthatóságát segíti.

Cikkszám: az adott termék egyedi azonosítója, tartalmazhat betűket és számokat is, max. 50 karakterig. Egy cikkszám csak egy terméket jelölhet! Ha egy termék több változatban is elérhető (pl.: van belőle sárga és piros is), akkor a változatokat külön-külön cikkszámokkal kell felrögzíteni a felületen.

Raktár által aktivált termék: ez a mező igen/nem értéket vehet fel; igen esetén a termék már aktív státuszú, nem esetén pedig inaktív.

Létrehozás dátuma: ebben a mezőben a termék rögzítésének/létrehozásának dátuma látható.



Szélesség (mm); Magasság(mm); Hosszúság (mm): a termék csomagolásával együtt mért mérete milliméterben megadva.

Tömeg (g): a termék csomagolásával együtt mért tömege grammban megadva.

Legutóbbi betárolás: az itt megjelenő dátum azt mutatja meg, hogy az adott termékből mikor volt a legutóbbi beszállítás és betárolás.

4.3.2.2. Termékek keresése, rendezése, szűrése

A *Termékeim* menü tetején a *keresőfunkció* segítségével kikereshető a teljes termékpalettából egy termék a megnevezése, vagy a cikkszama alapján. A kereső szótöredékre is ad találatot:

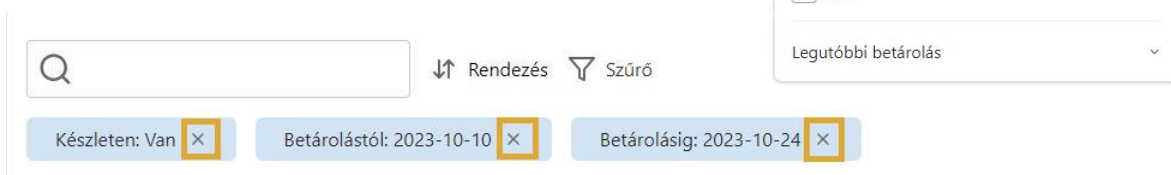
A keresési feltétel (a fenti képen: „készl”) a kereső mezőjébe beírt karakterek törlésével, vagy a kék háttérben megjelenő keresési feltétel „X” ikonjára kattintva törölhető.

A **↑↓ Rendezés ×** ikon alatt az alábbi **rendezési elvek** szerint rendezhető a terméklista:

- Cikkszám növekvő/csökkenő
- Termék megnevezése növekvő/csökkenő
- Raktár által aktivált termék növekvő/csökkenő
- Készlet növekvő/csökkenő
- Létrehozás dátuma növekvő/csökkenő
- Legutóbbi betárolás növekvő/csökkenő

Az „X” ikonra kattintva a beállított rendezési szempont törölhető és a lista visszaáll az alapértelmezett beállításra (létrehozás dátuma szerint csökkenő).

A *Szűrőben* beállítható, hogy a listában csak a készlettel rendelkező termékek jelenjenek meg, vagy azok, amiknél a készlet 0 db. A legutóbbi betárolt termékekre is szűrhető a lista, ehhez csak a kiválasztott időintervallumot kell beállítani. A kiválasztott szűrési feltételt a mellette megjelenő „X” ikonra kattintva törölhetjük.:



4.3.2.3. Terméklista (készletinfók) exportálása

Az **Exportálás** gombra kattintva a teljes terméklista .XLSX formátumban exportálható. Alapértelmezetten minden rögzített terméket tartalmaz, de ha szűrési feltételt állítunk be (pl. *Készleten - Van*), akkor csak a szűrési feltételnek megfelelő találati listát tartalmazza az export.

A raktárlogisztikai szoftverünkben generált lista az alábbi néven jön létre:

termekeim_lista_export_2023-12-15

>>> a fájl nevében mindig megjelenik az exportálás dátuma.

Az exportban lévő adatok termékenként:

- Termék megnevezése
- Cikkszám
- Raktár által aktivált termék (igen/nem)
- Készlet (db)
- Szélesség (mm)
- Magasság (mm)
- Hosszúság (mm)
- Tömeg (g)
- Termékjellemzők
- Létrehozás dátuma
- Legutóbbi betárolás

Minta a *Termékeim* exporthoz:

	A	B	C	D	E	F	G	H	I	J	K
1	Termék megnevezése	Cikkszám	Raktár által aktivált termék	Készlet (db)	Szélesség (mm)	Magasság (mm)	Hosszúság (mm)	Tömeg (g)	Termékjellemzők	Létrehozás dátuma	Legutóbbi betárolás
2	Magyar kártya 33 lapos kész	TESZT_ABC1234-5	Nem	0	65	105	20	120		2023-10-24 11:08:57	
3	Mágneses sakk készlet (össz	TESZT_ABC1234-4	Igen	170	250	130	40	560	Törékeny	2023-10-24 11:02:46	2023-10-27 12:17:17
4	Tájak - fényképes falinaptár	TESZT_ABC1234-3	Nem	4	290	440	10	188	Összehajtható	2023-10-24 10:56:59	2023-10-24 13:27:01
5	A világ 7 csodája (könyv, 201	TESZT_ABC1234-2	Igen	27	210	290	30	380		2023-10-24 10:53:07	2023-10-24 13:27:03
6	Plüss barna macskó	TESZT_ABC1234-1	Igen	35	160	240	180	240		2023-10-24 10:49:11	2023-10-24 13:27:04



4.3.3. Meglévő termék szerkesztése és törlése

A rögzített termékadatokat a *Szerkesztés* linkre kattintva lehet módosítani, a cikkszám és a vonalkód kivételével:

×

Termék módosítása

Cikkszám
 TESZT_ABC1234-3 ×

Termék megnevezése
 Tájak - fényképes falinaptár tervezővel - 2023 (matt, 13 oldal)

Vonalkód
 958---0002106

Szélesség
 290 mm

Magasság
 440 mm

Hosszúság
 10 mm

Tömeg
 188 g

Törékeny
 ADR
 Folyékony
 Összehajtható

Elvetés

Mentés

Ha pontosítottuk a módosítható adatokat, a *Mentés* gombbal az adatok frissülnek a raktárlogisztikai szoftverben. Ha egy termék már aktiválva volt a raktár által és ezt követően történik módosítás, az aktív státusz átvált inaktív státuszra, egészen addig, amíg a raktár nem ellenőrzi a módosított adatokat és újra aktiválja a terméket.

Termék törlése

Ha egy termék rendelkezik készlettel, nem lehet törölni. A törlési funkció csak olyan termékek esetén jelenik meg, amelyeknek a készlete 0 db. A végleges törlés előtt egy megerősítő ablak jelenik meg:

rendelés

Termék megnevezése: **Magyar kártya 33 lapos készlet**

Cikkszám: TESZT_ABC1234-5

Inaktív Készlet: 0

🗑️

Biztos, hogy törölni szeretnéd a terméket?

A törlés után nincs lehetőség visszaállítani!

Elvetés

Törlés

A törölt termék eltűnik a terméklistáról, azt csak a raktárunk tudja visszaállítani, ha erre szükség van. Egy törölt termék cikkszámát sem tudod újra felhasználni, mert egy cikkszám csak egy terméket jelölhet, a rendszerünk elmenti az összes rögzített cikkszámot (a törölt termékek cikkszámait is).



4.4. Beszállítások


A *Beszállítások* menüben rögzítheted a várható beszállításokat űrlap kitöltésével, vagy fájlfeltöltéssel. A menüre kattintva alapértelmezetten az űrlapos felület jelenik meg, a *Fájl feltöltése* gombra kattintva válthatsz át a másik rögzítési lehetőségre:

Beszállítás

Jelezd előre a beszállítandó termékek várható beérkezési idejét, hogy a raktárhoz érve gyors és biztonságos legyen az átvétel!


Fájl feltöltése Űrlap kitöltése

4.4.1. Új beszállítás rögzítése űrlappal

Beszállítás előrejelzésekor az űrlap bal oldalán lehet megadni a beszállítás alapadatait, a jobb oldalon pedig a  jelre kattintva lehet hozzáadni a beszállítandó cikkeket:

Üres űrlap:

Beszállítás adatai


Válassz dátumot 

Beszállító

Kapcsolattartó telefonszáma


Kapcsolattartó e-mail címe

Egyedi azonosító

Megjegyzés 

Áttekintés

Cikkek hozzáadása





Kitöltött űrlap:

↑ Fájl feltöltése 📄 Űrlap kitöltése

Beszállítás adatai

2023.12.11 ✕

Beszállító
saját fuvar

Kapcsolattartó telefonszáma
36301234567

Kapcsolattartó e-mail címe
kapcsolat@tesztkft.hu

Egyedi azonosító
Teszt Kft. nyilv.szám: 1234

Megjegyzés
A sofőr várhatóan 10-11 között ér a raktárhoz.

Cikkek hozzáadása

1. termék

Cikkszám
TESZT_ABC1234-1

Termék megnevezése
Plüss barna macskó

Csomagolási egység
Darab

Mennyiség
10

Inaktív termékek is 🗑 Termék törlése

2. termék

Cikkszám
TESZT_ABC1234-4

Termék megnevezése
Mágneses sakk készlet (összecsukható)

Csomagolási egység
Raklap

Mennyiség
100

Inaktív termékek is 🗑 Termék törlése

+

Áttekintés

Az űrlapon lévő mezőket és funkciókat az alábbi táblázat foglalja össze:

Beszállítás előrejelzés űrlap - mezők és funkciógombok leírása		Kitöltés
Válassz dátumot	A naptárfunkcióval itt lehet kiválasztani azt a jövőbeli dátumot, amikor az árut beszállítják a raktárba (itt tudod megadni a várható érkezés dátumát).	kötelező
Beszállító	Ebben a mezőben annak a fuvarozó cégnek a neve adható meg, amely a tervezett beszállítást teljesíteni fogja.	opcionális
Kapcsolattartó telefonszáma	Megbízó munkatársának telefonos elérhetősége; a raktári dolgozó abban az esetben keresheti, ha az előrejelzést egyeztetni szükséges, elvárt formátum: országhívószám + szolgáltató előhívószáma + telefonszám (pl.: 36301234567).	opcionális
Kapcsolattartó e-mail címe	Megbízó munkatársának e-mailes elérhetősége; a raktári dolgozó abban az esetben keresheti, ha az előrejelzést egyeztetni szükséges; formátum: kapcsolat_01@teszt.hu.	kötelező



Egyedi azonosító	A mezőbe a megbízó saját, egyedi azonosítója kerülhet (akkor javasoljuk tölteni, ha a tervezett beszállításnak van belső azonosítója, ami a saját nyilvántartásban is megjelenik).	opcionális
Megjegyzés	A tervezett árubeszállításra vonatkozó, fontos információ, ami megjelenítésre kerül a beszállítást feldolgozó raktári kolléga részére.	opcionális
+ Cikkek hozzáadása	A „plusz” jelre kattintva lehet felvenni tetszőleges számú cikket a beszállításhoz (10-nél több cikk esetén javasoljuk a fájlfeltöltés funkció használatát).	kötelező
Cikkszám	A termékhez tartozó egyedi azonosítószám, a legördülő listából kiválasztható vagy kikereshető, alapértelmezetten itt csak az aktivált termékek jelennek meg. A cikkszám kiválasztása után a termék neve automatikusan kitöltődik.	kötelező
Termék megnevezése	A választott termék neve, ami a legördülő listából kiválasztható vagy kikereshető a termék nevének/névrészletének beírásával, alapértelmezetten a már aktivált termék jelennek meg a listában. A terméknevet kiválasztásával automatikusan töltődik a cikkszám mező is.	kötelező
Csomagolási egység	Alapértelmezetten a <i>darab</i> jelenik meg a mezőben, abban az esetben kell módosítani, ha ismert, hogy a beszállításra jelzett cikkek milyen csomagolásban fognak beérkezni: dobozban, raklapon, vagy darabárúként. (A mögötte megjelenő mennyiség mező mindig darabra értendő, nem a csomagolási egységek darabszámára vonatkozik.)	automatikus / opcionális
Mennyiség	A megadott termék beszállításra előrejelzett darabszáma. A mennyiséghez mindig az adott termék mennyiségét kell beírni (nem a termék csomagolási egységére vonatkozó mennyiségi adatot).	kötelező
Inaktív termékeket is	A jelölőnégyzet pipálásával a cikkszámok és terméknevek között megjelennek az inaktív termékek is, így azokat is fel lehet vinni a beszállítás előrejelző űrlapra.	opcionális
Termék törlése	Ha egy cikk tévesen lett rögzítve, ezzel a funkcióval törölhető az űrlapról a tévesen felvitt cikk minden adata.	opcionális

Áttekintés

Az űrlap alján az **Áttekintés** gomb átnavigál a rögzített beszállítás áttekintési nézetébe, ahonnan még vissza lehet lépni az űrlaphoz javítás/kiegészítés miatt, vagy a **Beküldés** gombra kattintva beküldhetők az adatok a raktárunkba:



Beszállítás áttekintése

Adatok

Várható érkezés: 2023-12-11

Beszállító: saját fuvar

Kapcsolattartó telefonszáma: 36301234567

Kapcsolattartó e-mail címe: kapcsolat@tesztkft.hu

Egyedi azonosító: Teszt Kft. nyilv.szám: 1234

Megjegyzés: A sofőr várhatóan 10-11 között ér a raktárhoz.

Termékek

Cikkszám: TESZT_ABC1234-1

Termék megnevezése: Plüss barna mackó

Csomagolási egység: Darab

Mennyiség: 10

Cikkszám: TESZT_ABC1234-4

Termék megnevezése: Mágneses sakk készlet (összecsukható)

Csomagolási egység: Raklap




[Vissza az űrlaphoz](#)

[Beküldés](#)

Sikeres beküldés esetén a felület a **Státusz-Beszállítások** menühöz navigál, ahol megjelenik az automatikusan kiosztott *beszállítás előrejelzési azonosító* alatt a rögzített beszállítás termékeként külön-külön rekordban:

Státusz

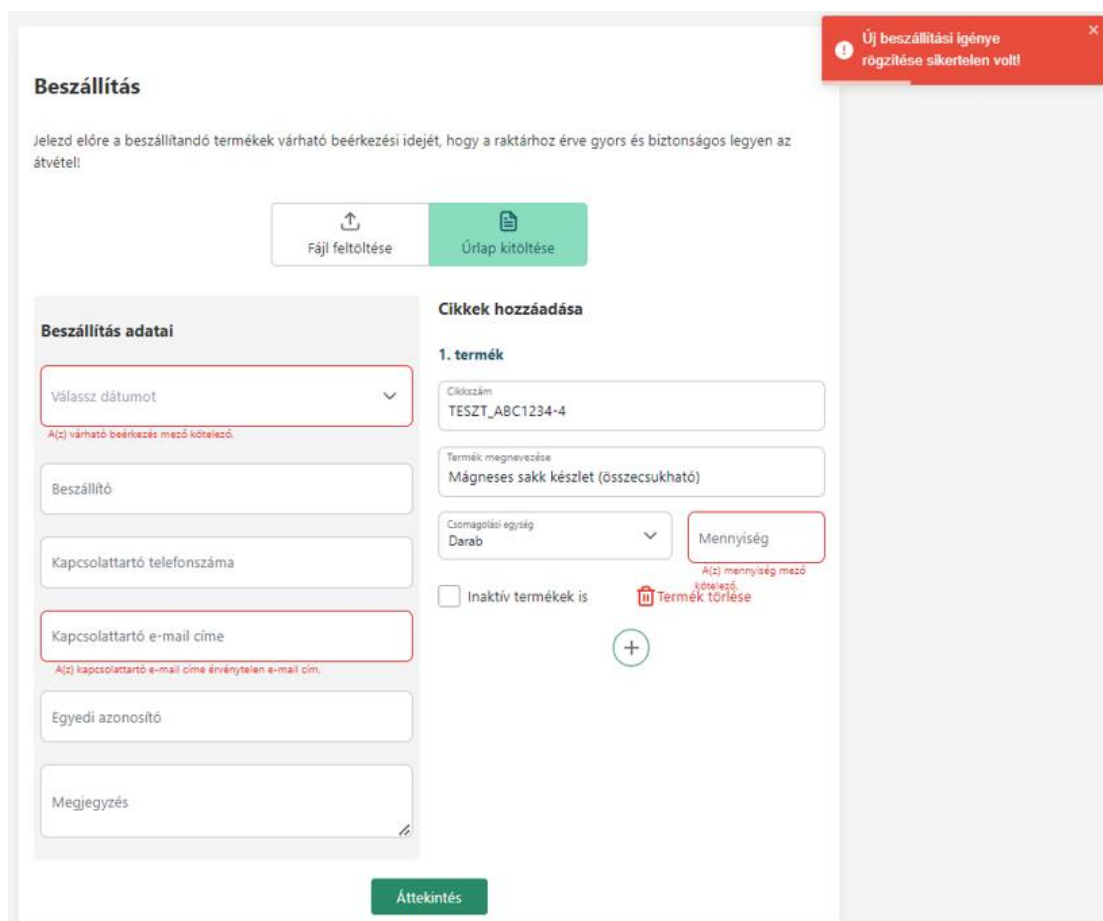
Kövess nyomon a beszállítások, megrendelések és csomagok státuszát!

 Beszállítás  Megrendelés  Csomag nyomkövetés

↑↓ Rendezés 🔍 Szűrő Exportálás

Beszállítás előrejelzési azonosító: BESZ20231210-1429	Új ▾
Terméknév: Mágneses sakk készlet (összecsukható)	
Beszállítás előrejelzési azonosító: BESZ20231210-1429	Új ▾
Terméknév: Plüss barna mackó	

Ha a kötelező mezők nem lettek kitöltve az űrlapon, a *Beküldés* gomb megnyomása után megjelenik egy piros hibüzenet és a felület pirossal megjelöli azokat a mezőket, amiket tölteni/korrigálni kell a sikeres beküldéshez:



A javítás után újból az *Áttekintés* gombra kell kattintani, majd a *Beküldés* gombbal elküldhető a már javított űrlap.

4.4.2. Új beszállítás rögzítése fájlfeltöltéssel


A beszállításokat fájlfeltöltéssel is be lehet küldeni a raktárunk részére. A raktárlogisztikai szoftver az oldalról letölthető *Mintafájl* alapján dolgozza be az importált adatokat. **Egy beszállítás előrejelző fájlban csak az azonos napon beérkező termék lehetnek!** A feltöltő felület a *Fáj feltöltése* gombra kattintva érhető el:



Beszállítás

Jelezd előre a beszállítandó termékek várható beérkezési idejét, hogy a raktárhoz érve gyors és biztonságos legyen az átvétel!





Beszállítás előrejelzés
Töltsd fel a fájlt .XLSX vagy .CSV formátumban!

Fájl kiválasztása Nincs fájl kiválasztva



Mintafájl letöltése

A fenti feltöltéshez itt érjed el a mintafájlt, ez alapján tudod előállítani a saját listádat a beszállítások előrejelzéséhez:

[Letöltés](#)

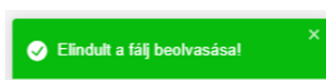
A mappa ikonra kattintva a saját gépünkről kiválasztható a beküldendő fájl, ami a tallózás után megjelenik a **Fájl kiválasztása** mezőben és aktívvá válik a feltöltés gomb:

Fájl kiválasztása BESZ_TESZT_KFT_20231212-1.xlsx

Elvetés Fájl feltöltése

Az **Elvetés** gombbal megszakítható a feltöltés, a gomb törli a kiválasztott fájlt a feltöltési mezőből.

A **Fájl feltöltése** gombra kattintva a kiválasztott állomány beolvasása elindul, ezt a felületen a jobb felső sarokban megjelenő üzenet is jelzi:



A beolvasás elindulása után a felület a *Kezdőoldalra* visz át, ahol az **Értesítések** között tájékoztatunk a feltöltés sikerességéről:

Értesítések

Beszállítás előrejelző fájl feltöltése 2023-12-12 10:06:45

A feltöltés folyamatban van, a sikeres vagy sikertelen feltöltésről a következő értesítésben tájékoztatunk.

Beszállítás előrejelző fájl - sikeres feltöltés 2023-12-12 10:06:46

A feltöltés sikeres volt, a kapcsolódó BESZ20231212-1436 azonosítójú beszállítás előrejelzőt rögzítettük, a részletekért kattints [IDE](#).

Sikeres feltöltés esetén az [IDE](#) linkre kattintva, a *Státusz-Beszállítás menüben* megtekintheted a rögzített beszállítást.

Sikertelen feltöltésnél az alábbi üzenet jelenik meg:

Beszállítás előrejelző fájl - sikertelen feltöltés 2023-12-12 10:22:48 

A feltöltés sikertelen volt. Kérjük, ellenőrizd a fájlt! A Felhasználói kézikönyvben találsz segítséget a helyes adattöltéshez. Ha nem találsz benne hibát, küldd át nekünk a fájlt a raktarlogisztika@posta.hu e-mail címre, hogy segíthessünk

Ilyen esetben kérjük, ellenőrizd a fájlt, amit kiválasztottál. Sikertelen akkor lesz a feltöltés, ha a fájlban nincs töltve minden kötelezően töltendő mező, ami az adatfeldolgozáshoz nélkülözhetetlen. A saját állományodat az oldalunkról letölthető *Mintafájl* alapján készítheted el a kapcsolódó specifikációt figyelembe véve.

4.4.2.1. Beszállítás előrejelző mintafájl specifikáció



Az aktuális specifikációt erről a linkről tudod letölteni:

[**Beszállítás előrejelző mintafájl specifikáció.**](#)

Kérjük, az első fájl elkészítése előtt olvasd át a specifikációt!

4 munkalapból áll:

- **Bevezető**
- **Formátum:** ezen a munkalapon az állomány elvárt szerkezetéhez kapcsolódó leírás található, jelölve a kötelező és opcionális mezőket
- **Beszállítás mintafájl:** elvárt formátum szerinti minta
- **Üres sablon:** erre a munkalapra az online felületről is letölthető *Mintafájlt* szűrtük be.

Legfontosabb tudnivalók:

- a *Mintafájl/sablon* oszlopneveit tilos átnevezni
- egy fájlba csak az azonos napon beszállítandó termékeket rögzítsd
- a sikeres feltöltéshez minden kötelező mezőt tölteni kell
- feltölthető fájlformátumok: .XLSX vagy .CSV (UTF-8 kódolással)

- a fájlban az online felületünkön rögzített cikkszámokat használd, elírás esetén, vagy ha egy meglévő terméknel új cikkszámot tüntetsz fel a fájlban, ami eltér a *Termékeim* listában szereplőtől, duplikáció alakulhat ki a fájlfeltöltés során
- a beszállításokat javasoljuk a *Termékeim* exportlistából kiindulva elkészíteni (az ott szereplő cikkszámokat használva).

Minta egy kitöltött beszállítás előrejelző fájlhoz:

	A	B	C	D	E	F	G	H	I	J	K
1	Megbízó neve	Cikkszám	Termék megnevezése	Mennyiség	Csomagolási egység	Várható beérkezés	Beszállító	Egyedi azonosító	Kapcsolattartó tele	Kapcsolattartó ema	Megjegyzés
2	TESZT KFT.	TESZT_ABC1234-1	Plüss barna macsó	30	doboz	2023.12.14	saját fuvar	NVILV.SZÁM: 2023/12	36301234567	info@tesztkft.hu	a sofőr csak angolul beszél
3		TESZT_ABC1234-2	A világ 7 csodája (könyv,	50	raklap	2023.12.14					
4		TESZT_ABC1234-4	Mágneses sakk készlet (c	50	darab	2023.12.14					



4.5. Megrendelések

A *Megrendelés* menüben tudod rögzíteni az új megrendeléseket űrlap kitöltésével, vagy fájlfeltöltéssel. A menüre kattintva alapértelmezetten az űrlapos felület jelenik meg, a *Fájl feltöltése* gombra kattintva válthatsz át a másik rögzítési lehetőségre:


Megrendelés

Küldd be megrendeléseidet a raktárunknak, ahol a csomagokat összeállítjuk és kiszállítjuk az általad megadott adatok szerint!



4.5.1. Új megrendelés rögzítése űrlappal

A megrendelések űrlapos kitöltését olyan esetben javasoljuk, ha kevesebb, mint 5 címzett részére vinnél fel rendeléseket. Ha ennél több rendelést szeretnél egyidőben beküldeni a raktárunk részére, válaszd a fájlfeltöltést, ahol egy előre elkészített fájl alapján importálni tudod az adatokat.

Az űrlapos rögzítésnél a felületen a bal oldalon adhatod meg a megrendelés szállítási adatait, a jobb oldalon pedig a rendelés címzettjéhez tartozó termékeket veheted fel a  jel segítségével:



Megrendelés adatai

MPL Üzleti csomag megállapodás azonosító
Válasszon

Címzett neve

Címzett irányítószám

Címzett település

Címzett közterület neve

Címzett közterület jellege
Válasszon

Címzett hászám

Címzett emelet

Címzett ajtó

Címzett telefonszám

Címzett e-mail

Ügyféladat

Megjegyzés

Kézbesítési mód
Válasszon kézbesítési módot!

Többszolgáltatások


Cikkek hozzáadása

1. termék

Cikkszám

Termék megnevezése

Mennyiség
0 / 0

 Termék törlése



Áttekintés

Kitöltött űrlap mintája:

Megrendelés adatai

MPL Üzleti csomag megállapodás azonosító
12345678

Címzett neve
Teszt Vevő-1

Címzett irányítószám
7621

Címzett település
Pécs

Címzett közterület neve
Jókai

Címzett közterület jellege
utca

Címzett hárszám
10

Címzett emelet
2

Címzett ajtó
5

Címzett telefonszám
36301234567

Címzett e-mail
tesztvevo_1@gmail.com

Ügyféladat
Webshop rendelésszám: 1234567

Megjegyzés
raktárnak szóló infó

Kézbesítési mód
házhöz kézbesítés (HA)

Árufizetés értéke: 25000 ×

Értéknylvántás értéke: 25000 ×

1 munkanapos időgarancia ×

Többletszolgáltatások

Cikkek hozzáadása

1. termék

Cikkszám
TESZT_ABC1234-1

Termék megnevezése
Plüss barna macskó

Mennyiség
1 / 35

Termék törlése

2. termék

Cikkszám
TESZT_ABC1234-2

Termék megnevezése
A világ 7 csodája (könyv, 2014-es kiadás, 80 oldal)

Mennyiség
1 / 27

Termék törlése

3. termék

Cikkszám
TESZT_ABC1234-4

Termék megnevezése
Mágneses sakk készlet (összecsukható)

Mennyiség
1 / 170

Termék törlése

Áttekintés



Az úrlapon lévő mezőket és funkciókat az alábbi táblázat foglalja össze:

Megrendelés űrlap – mezők és funkciógombok leírása		Kitöltés
MPL Üzleti csomag megállapodás azonosító	A mező legördülő listájában megjelennek azok a szerződés szerinti megállapodás azonosítók*, amelyekre a raktárban elkészült csomagokat rögzíteni tudjuk. A legördülőből csak ki kell választani azt az azonosítót, amelyikre a kapcsolódó rendelés(ek)t rögzíteni szeretnénk. Ha a listában nem találsz meg egy szerződés szerinti azonosítót, kérjük, keresd postai kapcsolattartódat! *8 jegyű, MPL-es azonosító, ezen a kódon számlázzuk a kiszállított csomagok díját.	kötelező
Címzett neve	A küldemény átvevőjének neve. Ha a címzettnél szervezeti nevet is meg kell adni, ebbe a mezőbe kell beírni a szervezet nevét is, majd mögé a magánszemély nevét. (Pl.: Minta Kft. - Minta Ákos).	kötelező
Címzett irányítószáma	A belföldi címhely 4 jegyű irányítószáma.	kötelező
Címzett település	Annak a településnek a neve, melyen a címhely található.	kötelező
Címzett közterület neve	Annak a közterületnek a neve, melyen a címhely található. (Olyan címnél, amelyhez csak helyrajzszám tartozik, a közterület névéhez és a jellegéhez is a <i>hrsz</i> rövidítés írható.)	kötelező
Címzett közterület jellege	A mező legördülő listájából kiválasztható a megfelelő közterület: utca, tér, út, stb.	kötelező
Címzett házsám	A címhely házszáma (a házsám mögé nem kell pontot beírni).	kötelező
Címzett emelet	Ha a házsámhoz emelet is tartozik, ebbe a mezőbe szükséges feltüntetni (pont nélkül).	opcionális
Címzett ajtó	Ha a házsámhoz, vagy emelethez ajtószám is tartozik, ebbe a mezőbe szükséges beírni (ide sem kell pont az ajtószám mögé).	opcionális
Címzett telefonszám	A rendelés címzettjének telefonszáma, elvárt formátum: országhívószám + szolgáltató előhívószáma + telefonszám (pl.: 36301234567; 3612223333).	kötelező
Címzett e-mail	A rendelés címzettjének e-mail címe, elvárt formátum: abc_1234@gmail.com (az e-mail címben lévő "+" jelet jelenleg nem kezelik a rendszereink).	kötelező
Ügyféladat	Az ide rögzített rövid adat (pl. <i>webshop rendelési azonosítója, rendeléshez kapcsolódó számla sorszáma, kampány neve, egyéb fontos, megbízói adat</i>), megjelenik a megrendelést tartalmazó csomag címiratán is. Abban az esetben javasoljuk tölteni, ha a címiraton is szükséges megjeleníteni plusz információt.	opcionális
Megjegyzés	Ebbe a mezőbe kerülhet a raktárnak szóló megjegyzés, ami az adott megrendeléshez tartozik (pl.: <i>a csomagot csak a hosszú hétvége után tudja átvenni a címzett</i>).	opcionális
Kézbesítési mód	A Válassz kézbesítési módot! legördülőből kiválasztható a rendeléshez tartozó kézbesítési mód. Jelenleg ezek jelennek meg: házhoz kézbesítés (HA)	kötelező





	<p> raklapos kézbesítés (RA) egyéb - technikai kiszállítás (E) csomagautomata (CSA) - fejlesztés alatt, a listában már megjelenik, de még nem választható postán maradó (PM) - fejlesztés alatt, a listában már megjelenik, de még nem választható partneri PostaPont (PP) - fejlesztés alatt, a listában már megjelenik, de még nem választható </p> <p> A raklapos kézbesítés (RA) akkor jelölendő, ha a megrendelt termékeket raklapon kell kiszállítani. Az egyéb, technikai kiszállítást (E) pedig akkor kell jelölni, ha az összekészített csomagot/raklapot nem az MPL szállítja ki, hanem a megbízó vagy annak meghatalmazottja elviszi az összekészített termék(ek)et a raktárból (ilyen esetben nincs címirat az összeállított csomagon/raklapon), a címzeti adatoknál pedig javasoljuk a saját adatokat megadni. </p>	
<p>Többletszolgáltatások</p>	<p> A választott kézbesítési módhoz különböző többletszolgáltatásokat lehet igénybe venni a kiszállítandó csomaghoz (pl. árufizetés/utánvét; törékeny kezelés, stb.). A kiválasztott többletszolgáltatások megjelennek a csomag címiratán és a rendeléshez tartozó úrlapon is. A választható többletszolgáltatások részleteiről lejjebb olvashatsz. </p>	<p>opcionális</p>
<p>+ Cikkek hozzáadása</p>	<p>A „plusz” jelre kattintva lehet felvenni a rendeléshez tartozó termékeket.</p>	<p>kötelező</p>
<p>Cikkszám</p>	<p>A mezőben a rendeléshez tartozó cikkszámot kell megadni. A megjelenő listában csak 5 termék látható, de a mezőbe kattintva előjön egy keresőmező, amivel akár szótöredék alapján is kikereshető/beírható a választott cikkszám. Az elérhető cikkszámok közül csak azok jelennek meg az úrlapon, amiknek a készlete 0-nál nagyobb. Az aktuális készlet darabszáma zárójelben jelenik meg a cikkszám mögött:</p> <div data-bbox="587 1467 1161 1892" style="border: 1px solid #ccc; padding: 10px; margin: 10px 0;"> <p>Cikkek hozzáadása</p> <p>1. termék</p> <div style="border: 1px solid #ccc; padding: 5px; margin-bottom: 5px;">Cikkszám</div> <div style="border: 1px solid #ccc; padding: 5px; margin-bottom: 5px;"> konyv × </div> <div style="border: 1px solid #ccc; padding: 5px; margin-bottom: 5px; background-color: #e0f2f1;"> GAL_KONYV_151 (35) </div> <div style="border: 1px solid #ccc; padding: 5px; margin-bottom: 5px;"> GAL_KONYV_34 (21) </div> <div style="border: 1px solid #ccc; padding: 5px;"> GAL_KONYV_50 (49) </div> </div> <p>A cikkszám kiválasztásával/beírásával automatikusan töltődik a termék megnevezése mező.</p>	<p>kötelező</p>



<p>Termék megnevezése</p>	<p>A cikkszám mezőhöz hasonlóan működik: a megjelenő listában csak 5 termék látható, de a mezőbe kattintva előjön egy keresőmező, amivel akár szótöredék alapján is kikereshető/beírható a választott terméknev. Az elérhető termékek közül itt is csak azok jelennek meg az úrlapon, amiknek a készlete 0-nál nagyobb. Az aktuális készlet darabszáma itt is zárójelben jelenik meg a terméknev mögött:</p> <div data-bbox="555 600 1189 1086" style="border: 1px solid #ccc; padding: 10px;"> <p>Cikkek hozzáadása</p> <p>1. termék</p> <div style="border: 1px solid #ccc; padding: 5px; margin-bottom: 5px;">Cikkszám</div> <div style="border: 1px solid #ccc; padding: 5px; margin-bottom: 5px;">Termék megnevezése</div> <div style="border: 1px solid #ccc; padding: 5px; margin-bottom: 5px;"> mack ✕ </div> <div style="background-color: #e0f2f7; padding: 5px; margin-bottom: 5px;">Plüss barna mackó (35)</div> </div> <p>A terméknev kiválasztásával/beírásával automatikusan töltődik a termék cikkszáma mező.</p>	<p>kötelező</p>
<p>Mennyiség</p>	<p>A termék kiválasztása után aktív lesz a mennyiség mező is az úrlapon. A mezőbe az adott termékből rendelt mennyiséget kell beírni, de a felület megmutatja azt is, hogy aktuálisan mennyi van készleten az adott termékből:</p> <div data-bbox="579 1377 1152 1769" style="border: 1px solid #ccc; padding: 10px;"> <p>Cikkek hozzáadása</p> <p>1. termék</p> <div style="border: 1px solid #ccc; padding: 5px; margin-bottom: 5px;">Cikkszám TESZT_ABC1234-4</div> <div style="border: 1px solid #ccc; padding: 5px; margin-bottom: 5px;">Termék megnevezése Mágneses sakk készlet (összecsukható)</div> <div style="border: 1px solid #ccc; padding: 5px; margin-bottom: 5px;"> Mennyiség <input style="width: 100%; border: none;" type="text" value="10"/> / 170 </div> </div> <p>A darabszám beírható számjegyekkel, vagy a mező jobb sarkában lévő fel/le nyilakkal is beállítható. Ha a készletnél nagyobb számot írunk be a mezőbe, a felület hibaüzenetben jelzi, hogy nincs elegendő készlet a tervezett rendeléshez:</p>	<p>kötelező</p>




	<p>Cikkek hozzáadása</p> <p>1. termék</p> <p>Cikkszám TESZT_ABC1234-1</p> <p>Termék megnevezése Plüss barna mackó</p> <p>Mennyiség 60 / 35</p> <p> Termék törlése</p> <p></p> <p>Az elérhetőnél többet választott ebből a termékből: Plüss barna mackó</p>	
Termék törlése	Ha egy termék tévesen lett rögzítve, ezzel a funkcióval törölhető az űrlapról a tévesen felvitt termék.	opcionális

Választható többletszolgáltatások

A rendelési űrlap alján a **Többletszolgáltatások** gombra kattintva tudsz hozzáadni plusz szolgáltatásokat, ami a csomag kiszállításához kapcsolódnak:

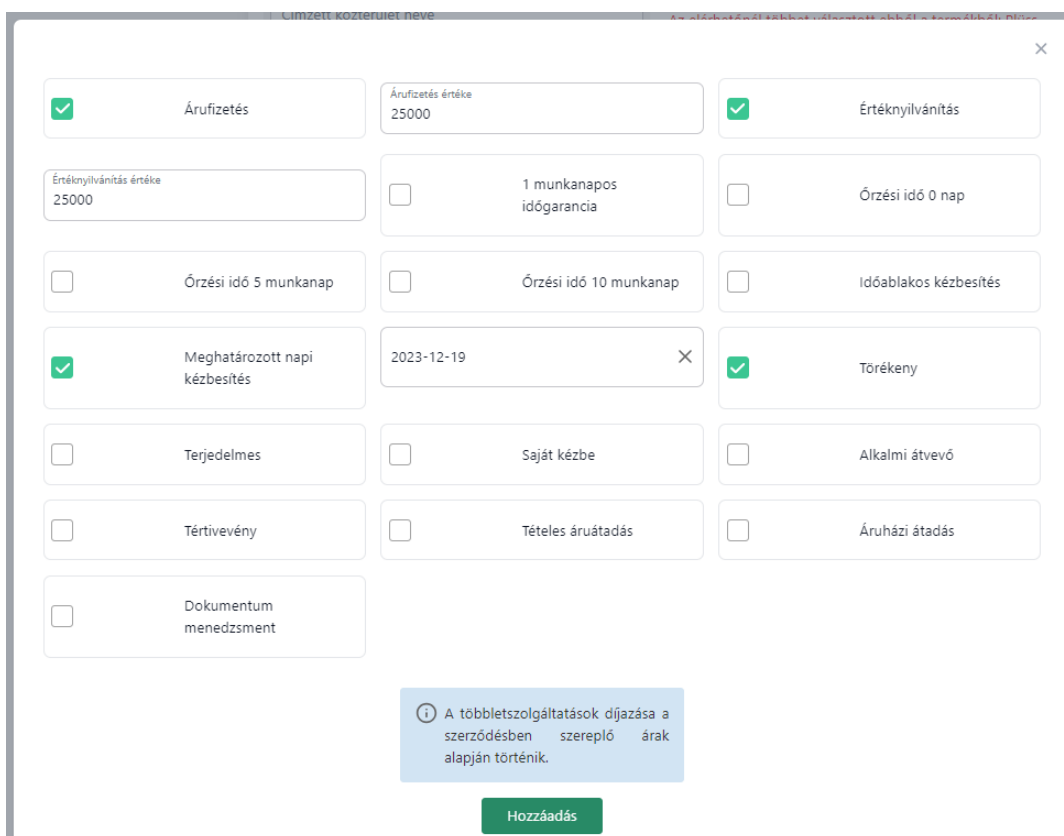
✕

<input type="checkbox"/> Árufizetés	<input type="checkbox"/> Értéknylvánítás	<input type="checkbox"/> 1 munkanapos időgarancia
<input type="checkbox"/> Órési idő 0 nap	<input type="checkbox"/> Órési idő 5 munkanap	<input type="checkbox"/> Órési idő 10 munkanap
<input type="checkbox"/> Időablakos kézbesítés	<input type="checkbox"/> Meghatározott napi kézbesítés	<input type="checkbox"/> Törékeny
<input type="checkbox"/> Terjedelmes	<input type="checkbox"/> Saját kézbe	<input type="checkbox"/> Alkalmi átvető
<input type="checkbox"/> Tértivevény	<input type="checkbox"/> Tételes áruátadás	<input type="checkbox"/> Áruházi átadás
<input type="checkbox"/> Dokumentum menedzsment		

 A többletszolgáltatások díjazása a szerződésben szereplő árak alapján történik.

Hozzáadás

Az adott többletszolgáltatás előtt lévő jelölőnégyzet pipálásával tudod megjelölni a választott szolgáltatást. Az árufizetés, értéknylvánítás és a meghatározott napi kézbesítés esetén nem elég a jelölőnégyzetet pipálni, hanem a kapcsolódó mezőt is tölteni szükséges (árufizetésnél és értéknylvánításnál be kell írni az értéket, a meghatározott napi kézbesítésnél pedig a választott dátumot):



Limittelt közterület neve

<input checked="" type="checkbox"/> Árufizetés	Árufizetés értéke 25000	<input checked="" type="checkbox"/> Értéknylvánítás
Értéknylvánítás értéke 25000	<input type="checkbox"/> 1 munkanapos időgarancia	<input type="checkbox"/> Órzási idő 0 nap
<input type="checkbox"/> Órzási idő 5 munkanap	<input type="checkbox"/> Órzási idő 10 munkanap	<input type="checkbox"/> Időablakos kézbesítés
<input checked="" type="checkbox"/> Meghatározott napi kézbesítés	2023-12-19	<input checked="" type="checkbox"/> Törékeny
<input type="checkbox"/> Terjedelmes	<input type="checkbox"/> Saját kézbe	<input type="checkbox"/> Alkalmi átvevő
<input type="checkbox"/> Tértivevény	<input type="checkbox"/> Tételes áruátadás	<input type="checkbox"/> Áruházi átadás
<input type="checkbox"/> Dokumentum menedzsment		

i A többletszolgáltatások díjazása a szerződésben szereplő árak alapján történik.

Hozzáadás

A **Hozzáadás** gombra kattintva a kiválasztott többletszolgáltatások megjelennek az űrlap alján:



Árufizetés értéke: 25000 ×

Értéknylvánítás értéke: 25000 ×

Meghatározott napi kézbesítés: 2023-12-19 ×

Törékeny ×

Többletszolgáltatások

Áttekintés

Az összeállított rendeléseket MPL Üzleti csomag szolgáltatás keretén belül kézbesítjük (kivétel: egyéb, technikai kiszállítás). Az MPL Üzleti csomag szolgáltatásról és a választható többletszolgáltatásokról részletes információkat az ÁSZF-ek tartalmazzák:

- o [Postai Szolgáltatások Általános Szerződési Feltételei](#)
- o [Postai termékek/szolgáltatások, többlet- és kiegészítő szolgáltatások termékajánlói](#)
- o [MPL Üzleti csomag fuvarozási szolgáltatás Általános Szerződési Feltételei](#)

A többletszolgáltatások között vannak olyanok szolgáltatások, amiket nem kérhetsz egyszerre egy csomaghoz és vannak olyanok is, amik bizonyos kézbesítési módnál nem vehetők igénybe. **Az egymást kizáró szolgáltatásokat az alábbi táblázat foglalja össze:**

Választható többletszolgáltatások összefüggései	Az egymást kizáró többletszolgáltatásokat "X"-szel jelöltük meg (pl.: nem kérhető egy küldeményhez egyszerre 1 munkanapos időgarancia és meghatározott napi kézbesítés többletszolgáltatás).															
	Árufizetés	Értéknyilvántartás	1 munkanapos időgarancia	Dokumentum menedzsment	Őrzési idő 0 munkanap	Őrzési idő 5 munkanap	Őrzési idő 10 munkanap	Tértivevény	Saját kézbe	Tételes áruátadás	Áruházi átadás	Alkalmi átvevő	Terjedelmes	Törékeny	Meghatározott napi kézbesítés	Időablakos kézbesítés*
Árufizetés																
Értéknyilvántartás																
1 munkanapos időgarancia										X					X	
Dokumentum menedzsment																
Őrzési idő 0 munkanap																
Őrzési idő 5 munkanap											X					
Őrzési idő 10 munkanap											X					
Tértivevény																
Saját kézbe											X	X				
Tételes áruátadás											X					
Áruházi átadás			X		X	X		X	X		X				X	X
Alkalmi átvevő									X		X					
Terjedelmes																
Törékeny																
Meghatározott napi kézbesítés			X								X					
Időablakos kézbesítés*											X					
Választható kézbesítési módok és többletszolgáltatások összefüggései																
"X" jelöli azokat a többletszolgáltatásokat, amelyek az adott kézbesítési módhoz nem választhatók.																
Házhoz kézbesítés (HA)																
Raklapos kézbesítés (RA)			X		X	X										X
Egyéb - technikai kiszállítás (E)	X	X	X	X	X	X	X	X	X	X	X	X	X	X	X	X
Csomagautomata (CSA)*				X	X			X	X	X	X	X				X
Postán maradó (PM)*					X					X	X					X
Partneri PostaPont (PP)*				X	X					X	X	X	X			X

*fejlesztés alatt, még nem választható



Áttekintés

Az űrlap alján az **Áttekintés** gomb átnavigál a rögzített rendelés áttekintési nézetébe, ahonnan még vissza lehet lépni az űrlaphoz javítás/kiegészítés miatt, vagy a **Beküldés** gombra kattintva beküldhetők az adatok a raktárunkba:

Megrendelés áttekintése

Szállítási adatok

MPL Üzleti csomag megállapodás azonosító: 55018341

Címzett neve: Teszt Vevő-1

Kézbesítési ország: HU

Címzett irányítószám: 7621

Címzett település: Pécs

Címzett közterület jellege: Jókai

Címzett cím típusa: utca

Címzett házszám: 10

Címzett emelet: 2

Címzett ajtó: 5

Címzett telefonszám: 36301234567

Címzett e-mail: tesztvevo-1@gmail.com

Ügyféladat: Szla sorszáma: 2023/1234567

Kézbesítési mód: házhoz kézbesítés (HA)

Megjegyzés: -

Többletszolgáltatások: Árufizetés, Árufizetés értéke: 12000, Értéknylvánítás, Értéknylvánítás értéke: 13000

Megrendelt termék(ek)

Cikkszám: TESZT_ABC1234-1

Termék megnevezése: Plüss barna mackó


Mennyiség: 1


Vissza az űrlaphoz **Beküldés**

Sikeres beküldés esetén a felület a **Státusz-Megrendelés** menühöz navigál, ahol megjelenik az automatikusan kiosztott *rendelés azonosító* alatt a rögzített megrendelés *Feldolgozásra vár* státusszal:

Státusz

Kövess nyomon a beszállítások, megrendelések és csomagok státuszát!


 Beszállítás


 Megrendelés


 Csomag nyomonkövetés

↑↓ Rendezés ⏏ Szűrő

Exportálás

Rendelés azonosító: REN20231213-6951
 Címzett neve: Teszt Vevő-1


Feldolgozásra vár


▼

Ha a kötelező mezők nem lettek kitöltve az űrlapon, a *Beküldés* gomb megnyomása után megjelenik egy piros hibaüzenet és a felület pirossal megjelöli azokat a mezőket, amiket tölteni/korrigálni kell a sikeres beküldéshez:

Megrendelés

Küldd be megrendeléseidet a raktárunknak, ahol a csomagokat összeállítjuk és kiszállítjuk az általad megadott adatok szerint!


 Fájl feltöltése


 Űrlap kitöltése

Megrendelés adatai

MPL Üzleti csomag megállapodás azonosító
 12345678

Címzett neve
 Teszt Vevő-2

Címzett irányítószám
 1138

Címzett település
A(z) címzett város mező kötelező.

Címzett kösterület neve
 Dunavirág

Címzett kösterület jellege
 utca

Címzett házszám
 2-6


Cikkek hozzáadása

1. termék

Cikkszám
 TESZT_ABC1234-4

Termék megnevezése
 Mágneses sakk készlet (összecsukható)

Mennyiség
 1 / 170

 Termék törlése

+

Új megrendelési igénye rögzítése sikertelen volt!

A javítás után újból az *Áttekintés* gombra kell kattintani, majd a *Beküldés* gombbal elküldhető a már javított űrlap.




4.5.2. Új megrendelés rögzítése fájlfeltöltéssel

A rendeléseket fájlfeltöltéssel is be lehet küldeni a raktárunk részére. A raktárlogisztikai szoftver az oldalról letölthető *Mintafájl* alapján dolgozza be az importált adatokat. A fájlfeltöltést tömeges adatok beküldéséhez javasoljuk használni. A feltöltő felület a *Fáj feltöltése* gombra kattintva érhető el:

Megrendelés

Küldd be megrendeléseidet a raktárunknak, ahol a csomagokat összeállítjuk és kiszállítjuk az általad megadott adatok szerint!



Megrendelések beküldése

Töltsd fel a fájlt .XLSX vagy .CSV formátumban!

Fájl kiválasztása Nem lett kiválasztva fájl

MPL Üzleti csomag megállapodás azonosító:

Elvetés

Fájl
feltöltése

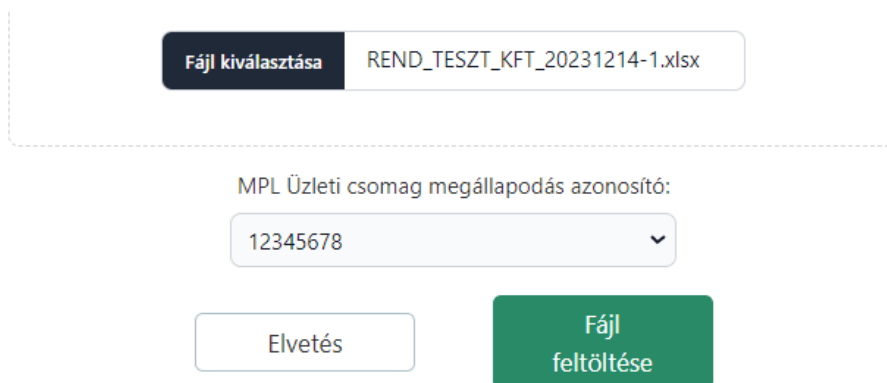
Mintafájl letöltése

A fenti feltöltéshez itt éred el a mintafájlt, ez alapján tudod előállítani a saját listádat a megrendelések beküldéséhez:

[Letöltés](#)

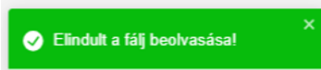


A mappa ikonra kattintva a saját gépünkről kiválasztható a beküldendő fájl, ami a tallózás után megjelenik a **Fáj kiválasztása** mezőben. Ezt követően az **MPL Üzleti csomag megállapodás azonosító** mezőjéből ki kell választani azt az azonosítót, amire a fájlban lévő rendeléseket rögzíteni szeretnénk. A kiválasztás után aktívvá válik a feltöltés gomb:



Az **Elvetés** gombbal megszakítható a feltöltés, a gomb törli a kiválasztott fájlt a feltöltési mezőből.

A **Fájl feltöltése** gombra kattintva a kiválasztott állomány beolvasása elindul, ezt a felületen a jobb felső sarokban megjelenő üzenet is jelzi:



A beolvasás elindulása után a felület a *Kezdőoldalra* visz át, ahol az **Értesítések** között tájékoztatunk a feltöltés sikerességéről:

Értesítések

Megrendelés fájl feltöltése 2023-12-13 15:28:57

A feltöltés folyamatban van, a sikeres vagy sikertelen feltöltésről a következő értesítésben tájékoztatunk.

Megrendelés fájl - sikeres feltöltés 2023-12-13 15:29:01

A feltöltés sikeres volt, a kapcsolódó megrendelés(eke)t rögzítettük, a részletekért kattints [IDE](#)

Sikeres feltöltés esetén az [IDE](#) linkre kattintva a *Státusz-Megrendelés menüben* megtekintheted a rögzített rendeléseket.

Sikertelen feltöltésnél az alábbi üzenet jelenik meg:

Megrendelés fájl - sikertelen feltöltés 2023-12-13 16:05:05 

A feltöltés sikertelen volt. Kérjük, ellenőrizd a fájlt! A Felhasználói kézikönyvben találsz segítséget a helyes adattöltéshez. Ha nem találsz benne hibát, küldd át nekünk a fájlt a raktarlogisztika@posta.hu e-mail címre, hogy segíthessünk

Ilyen esetben kérjük, ellenőrizd a fájlt, amit kiválasztottál. Sikertelen akkor lesz a feltöltés, ha a fájlban nincs töltve minden kötelezően töltendő mező, ami az adatfeldolgozáshoz nélkülözhetetlen. A saját állományodat az oldalunkról letölthető *Mintafájl* alapján készítheted el a kapcsolódó specifikációt figyelembe véve.

4.5.2.1. Megrendelés mintafájl specifikáció



Az aktuális specifikációt erről a linkről tudod letölteni:

[Megrendelés mintafájl specifikáció.](#)

Kérjük, az első fájl elkészítése előtt olvasd át a specifikációt!

6 munkalapból áll:

- **Bevezető**
- **Formátum:** ezen a munkalapon az állomány elvárt szerkezetéhez kapcsolódó leírás található, jelölve a kötelező és opcionális mezőket
- **Megrendelések mintafájl:** elvárt formátum szerinti minta
- **Segéd:** a megrendelés címzettjének közelebbi címének megadásához használható közterületi elnevezések és a választható kézbesítési módok listája
- **Többlétszolgáltatások:** a rendelés kiszállításához kapcsolódó, választható többlétszolgáltatások összefüggéseinek és az igénybevétel lehetőségeinek leírása
- **Üres sablon:** erre a munkalapra az online felületről is letölthető *Mintafájlt* szűrtük be.

Legfontosabb tudnivalók:

- a *Mintafájl/sablon* oszlopneveit tilos átnevezni, de az oszlopok sorrendje felcserélhető
- minden megrendelt terméket külön sorban kell feltüntetni és az egy megrendelésbe tartozó cikkeknek azonos sorszámot kell adni
- a sikeres feltöltéshez minden kötelező mezőt tölteni kell
- a közterület jellege mezőnél a raktárlogisztikai szoftver csak a *Segéd* munkalapon felsorolt közterületi megnevezéseket fogadja el, rövidítések, elírások esetén a beolvasás megszakad (pl. az utca sikeres, az u. rövidítés sikertelen adatfeldolgozást eredményez)
- feltölthető fájlformátumok: .XLSX vagy .CSV (UTF-8 kódolással)
- a fájlban az online felületünkön rögzített cikkszámokat használd, elírás esetén, vagy ha egy meglévő terméknel új cikkszámot tüntetsz fel a fájlban; a rendszer számára ismeretlen cikkszám miatt sikertelen lesz az importálás
- a választható többlétszolgáltatások közül kitörölhetőek azok az oszlopok, amiket a megbízó jellemzően nem vesz igénybe
- inaktív termékre nem lehet rendelést importálni, ha fájlban szerepel egy olyan termék, ami a *Termékeim* között még inaktív státuszú, a feltöltés sikertelen lesz.



Részlet a link alatt elérhető Megrendelés mintafájlból:

	A	B	C	D	E	F	G	H	I	J	K	L	M	N	O	P	Q
1	Megbízó neve:	TESZT KFT.				Megállapodás azonosító	12345678										
2						Kapcsolt ÜCS megállapod	87654321										
3																	
4	Rendelés sorszáma	Cikkszám	Cikk megnevezése	Mennyiség	Rendelés címzettje	Irányítószám	Település	Községi terület neve	Községi terület jellege	Házszám	Emelet	Ajtó	Telefonszám	Email	Ügyfeladat	Megjegyzés	Kézbiztosítási mód
5	1	CIKK-001	Termék 001	1	Teszt Vevő-1	7621	Pécs	Jókai	utca		10	2	210	36301234567	tesztve	webshop ren A rendelést	2 HA
6	1	CIKK-002	Termék 002	1													
7	1	CIKK-003	Termék 003	5													
8	2	CIKK-001	Termék 001	2	Teszt2 Kft. - Teszt Vevő-2	9400	Sopron	Széchenyi	tér		7/B		36307654321	tesztve	Szla: S23-1447896-58	HA	
9	2	CIKK-004	Termék 004	1													
10	3	CIKK-002	Termék 002	10	Teszt Vevő-3	6728	Szeged	Kollégiumi	út		22		36201234567	tesztve	rendelésazonosító: 5589-7	HA	
11	3	CIKK-005	Termék 005	1													
12	4	CIKK-003	Termék 003	3	Teszt Vevő-4	1138	Budapest	Dunavirág	utca		2-6		36701234567	tesztve	Karácsonyi kampány - 20/RA		
13	5	CIKK-002	Termék 002	500	Teszt Vevő-5	2151	Fót	Logisztikai park	hrsz		5453/18		36207654321	tesztvevo5@gmail.com	üzletkötő kol	E	



4.6. Státusz

4.6.1. Általános infók


A **Státusz** menüben találsz a rögzített beszállítás előrejelzőket, megrendeléseket és az összeállított rendelésekből keletkezett csomagok nyomkövetési információit is. A menüben 3 funkciógomb található az oldal tetején:


- Beszállítás
- Megrendelés
- Csomag nyomkövetés.


A gombok segítségével tudsz váltani a három lista között:

Státusz

Kövess nyomon a beszállítások, megrendelések és csomagok státuszát!


 Beszállítás


 Megrendelés


 Csomag nyomkövetés

↕ Rendezés
⌵ Szűrő

Exportálás

Mindegyik listában elérhető a keresőfunkció, rendezhetők és szűrhetők a rögzített adatok és exportálni is lehet azokat. A listák alján mindig látható az összes találat száma, az oldalanként megjelenített találatok száma és az oldalszámok:

Találat 1-25 ennyiből: 27

25
▼
találat oldalanként

1
2
>

A felületen jelenleg 25, 50, vagy 100 találatot tudsz megjeleníteni (alapértelmezettnek a 25 van beállítva).




4.6.2. Beszállítási státuszinformációk


A **Státusz** menü *Beszállítás* felülete alatt jelenítjük meg az úrlappal, vagy fájlfeltöltéssel beküldött beszállítási előrejelzők adatait. A nyitó listanézetben a beszállítás automatikusan kiosztott azonosítószámát, a kapcsolódó termék nevét és a beszállítás státuszát látod:

Státusz


Kövess nyomon a beszállítások, megrendelések és csomagok státuszát!



 Beszállítás



 Megrendelés



 Csomag nyomkövetés

↕ Rendezés
⏮ Szűrő

Exportálás

Beszállítás előrejelzési azonosító: BESZ20231214-1440 Terméknév: Mágneses sakk készlet (összecsukható)	<div style="background-color: #ffc107; padding: 2px 5px; border: 1px solid #ffc107;">Új</div> ▼
Beszállítás előrejelzési azonosító: BESZ20231214-1440 Terméknév: A világ 7 csodája (könyv, 2014-es kiadás, 80 oldal)	<div style="background-color: #ffc107; padding: 2px 5px; border: 1px solid #ffc107;">Új</div> ▼
Beszállítás előrejelzési azonosító: BESZ20231214-1440 Terméknév: Plüss barna mackó	<div style="background-color: #ffc107; padding: 2px 5px; border: 1px solid #ffc107;">Új</div> ▼
Beszállítás előrejelzési azonosító: BESZ20231213-1438 Terméknév: Magyar kártya 33 lapos készlet	<div style="background-color: #17a2b8; padding: 2px 5px; border: 1px solid #17a2b8;">Átvéve</div> ▼
Beszállítás előrejelzési azonosító: BESZ20231213-1438 Terméknév: Tájak - fényképes falinaptár tervezővel - 2023 (matt, 14 oldal)	<div style="background-color: #17a2b8; padding: 2px 5px; border: 1px solid #17a2b8;">Átvéve</div> ▼
Beszállítás előrejelzési azonosító: BESZ20231212-1436 Terméknév: Mágneses sakk készlet (összecsukható)	<div style="background-color: #ffc107; padding: 2px 5px; border: 1px solid #ffc107;">Törölt</div> ▼

Ha fájlfeltöltéssel küldtél be adatokat, a beszállítási fájlban lévő termékek külön-külön rekordban jelennek meg ebben a listában, de azonos beszállítás előrejelzési azonosítót kapnak. A beszállítás előrejelzési azonosító (pl.: BESZ20231214-1440) tartalmazza a létrehozás dátumát, a végén pedig egy automatikusan kiosztott sorszám jelenik meg.



4.6.2.1. Beszállítások részletes adatai

A beszállítások feldolgozottságára vonatkozóan 3 eltérő státusszal jelöljük meg a beküldött adatokat:

Új	Minden újonnan rögzített beszállítás ezt a státuszt kapja meg. Egészen addig ezt a státuszt látod a beküldött adatok mellett, amíg a beszállítás nem érkezik be a raktárunkba és nem érkezettük a beszállított termékeket.
Átvéve	A beérkező beszállításokat az áru ellenőrzése után érkeztetjük a rendszerünkben. Amikor a raktár érkezteti a beszállítást, az „Új” státusz átvált „Átvéve” státuszra.
Törölt	Ha egy tervezett beszállítás mégsem fog beérkezni a raktárba, kérjük, jelezd nekünk a raktarlogisztika@posta.hu e-mail címen. A megíúsult előrejelzöt a raktár „Törölt” státuszra állítja át az egyeztetést követően.

A listában megjelenő adatok részletes nézete a jobb oldalon lévő nyílal nyitható meg és zárható vissza:

Beszállítási előrejelzési azonosító: **BESZ20231213-1438** Átvéve

Terméknév: Magyar kártya 33 lapos készlet

Beszállítási előrejelzési azonosító: **BESZ20231213-1438** Átvéve

Terméknév: Magyar kártya 33 lapos készlet

Beszállító: Saját fuvar

Kapcsolattartó telefonszáma: 36301234567

Kapcsolattartó e-mail címe: tesztkft@gmail.com

Várható érkezés dátuma: 2023-12-13

Érkezés valós dátuma: 2023-12-13

Egyedi azonosító: Nyilv.sz.: 2023/1234567

Szállítólevél száma: TESZT_2023_12_13-1

Megjegyzés: a sofőr csak angolul beszél

Tervezett mennyiség: 50

Tényleges mennyiség: 50

Cikkszám: TESZT_ABC1234-5

Csomagolási egység: Darab

A részletes adatok között megjelennek az úrlapon kitöltött, vagy a fájlban beküldött adatok. Az „Átvéve” státusznál pedig 3 új információ is látható lesz egy termék beszállításához:

- **Érkezés valós dátuma:** ez a mező akkor jelenik meg, amikor a raktár átveszi az árut, ide mindig a tényleges érkezés dátuma kerül.
- **Szállítólevél száma:** az átvett áru szállítólevelének száma, érkeztetés után ezt az információt is a raktár viszi fel az adott beszállításhoz.
- **Tényleges mennyiség:** az úrlapon/fájlban szereplő mennyiség a *tervezett mennyiség* mezőjében jelenik meg, míg a tényleges mennyiség mezőjében már a raktár által ellenőrzött és beérkezett mennyiség látható. Adott termék készlete mindig a tényleges mennyiség alapján változik meg.



4.6.2.2. Kereső

A **kereső** a beszállítás előrejelzési azonosító és a terméknev adatai között keres, és akár szótöredékre is ad találatot. Példák a kereséshez:

A keresési feltételt a beírt karakterek törlésével, vagy a kék háttéren megjelenő keresési feltétel melletti „X” jelre kattintva tudod törölni.

4.6.2.3. Rendezés

A beszállítási listában a lista elején mindig az utolsónak rögzített adatot látod. A **Rendezés** ikon alatt az alábbi rendezési elveket éred el:

- Várható érkezés dátuma növekvő/csökkenő
- Azonosító növekvő/ csökkenő
- Létrehozás dátuma növekvő/csökkenő.

A kiválasztott rendezési elv előtti rádiógomba kattintva a beszállítások listája átrendeződik a választott feltétel szerint. Ha a beállított rendezési sorrendet szeretnéd visszaállítani az alapértelmezett nézetre, kattints a *Rendezés* funkciógomb mellett „X” jelre:

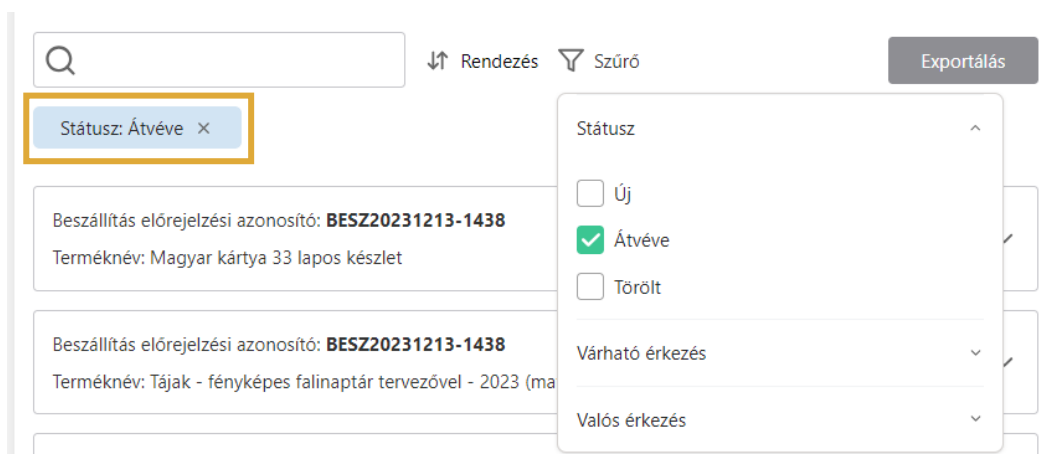
↕ **Rendezés** ✕



4.6.2.4. Szűrő

A beszállítások listájánál három szűrési lehetőséget találsz:

1. **Státusz:** Új – Átvéve – Törölt státuszok alapján tudod szűrni a beszállításokat
2. **Várható érkezés:** a megadott, tervezett érkezés dátumára vonatkozó időintervallumra tudod szűkíteni a listát
3. **Valós érkezés:** a tényleges érkezésre beállított dátum alapján is szűrhetők a beszállítások.



A beállított szűrési feltétel kék háttérrel megjelenik a lista tetején. Ha törölni szeretnéd az adott szűrési kritériumot, kattints a mellette megjelenő „X” jelre.

4.6.2.5. Beszállítások exportálása

Az **Exportálás** gombra kattintva exportálhatod a teljes beszállítási listádat. Ha csak bizonyos beszállításokat szeretnél kilistázni, a *Szűrő* segítségével először szűkítsd a listát és utána exportálj. Ha a szűrő használatban van, az exportálási listában csak a szűrési feltételeknek megfelelő találatok jelennek meg.

Az export funkciónál a rendszer legyűjti az összes adatot egy Excel táblába. Ha nagy mennyiségű adatot exportálsz, eltarthat pár másodpercig, amíg a lista megjelenik a böngésző letöltései között. Az export lista az alábbi fájlnevvvel jön létre (a fájl nevében a dátum a letöltés dátumát jelöli meg):

beszallitas_elorejelzes_lista_export_2023-12-15

A beszállítás előrejelzés exportlistában az alábbi adatok jelennek meg minden beszállított termék esetén:

Beszállítás előrejelzési azonosító	Tervezett mennyiség	Megjegyzés
Várható érkezés dátuma	Tényleges mennyiség	Beszállító
Érkezés valós dátuma	Csomagolási egység	Kapcsolattartó telefonszáma
Cikkszám	Egyedi azonosító	Kapcsolattartó e-mail címe
Terméknév	Szállítólevél száma	Állapot

Minta a beszállítások exportjához:


	A	B	C	D	E	F	G	H	I	J	K	L	M	N	O
1	Beszállítás előjelzési azonosító	Várható érkezés dátuma	Érkezés valós dátuma	Cikkszám	Terméknév	Tervezett mennyiség	Tényleges mennyiség	Csomagolási egység	Egyedi azonosító	Szállítólevél száma	Megjegyzés	Beszállító	Kapcsolattartó telefonszáma	Kapcsolattartó e-mail címe	Állapot
2	BESZ20231024-1329	2023-10-25	2023-10-25	TESZT_ABC1234-1	Plüss barna mac	30	35	Darab	TESZT-001	T-2023/1234	a sofőr várh	saját fuvar	36301234567	teszt@teszt.hu	Átvéve
3	BESZ20231024-1329	2023-10-25	2023-10-25	TESZT_ABC1234-2	A világ 7 csodája	27	27	Doboz	TESZT-001	T-2023/1234	a sofőr várh	saját fuvar	36301234567	teszt@teszt.hu	Átvéve
4	BESZ20231024-1329	2023-10-25	2023-10-25	TESZT_ABC1234-3	Tájak - fényképe	4	4	Doboz	TESZT-001	T-2023/1234	a sofőr várh	saját fuvar	36301234567	teszt@teszt.hu	Átvéve
5	BESZ20231024-1329	2023-10-25	2023-10-25	TESZT_ABC1234-4	Mágneses sakk l	150	150	Doboz	TESZT-001	T-2023/1234	a sofőr várh	saját fuvar	36301234567	teszt@teszt.hu	Átvéve
6	BESZ20231027-1351	2023-10-27	2023-10-28	TESZT_ABC1234-4	Mágneses sakk l	20	19	Darab		SZ-13030			3611234567	kapcsolat@gma	Átvéve
7	BESZ20231213-1438	2023-11-13	2023-11-13	TESZT_ABC1234-5	Magyar kártya 3	50	50	Darab	Nyilv.sz.: 2023,	TESZT_2023	a sofőr csak	Saját fuvar	36301234567	tesztkft@gmail.	Átvéve
8	BESZ20231213-1438	2023-11-13	2023-11-13	TESZT_ABC1234-3	Tájak - fényképe	10	10	Darab	Nyilv.sz.: 2023,	TESZT_2023	a sofőr csak	Saját fuvar	36301234567	tesztkft@gmail.	Átvéve
9	BESZ20231214-1440	2023-12-14		TESZT_ABC1234-4	Mágneses sakk l	50		Darab	NYILV.SZÁM: 2023/123		a sofőr csak	saját fuvar	36301234567	info@tesztkft.hu	Új
10	BESZ20231214-1440	2023-12-14		TESZT_ABC1234-2	A világ 7 csodája	50		Raklap	NYILV.SZÁM: 2023/123		a sofőr csak	saját fuvar	36301234567	info@tesztkft.hu	Új
11	BESZ20231214-1440	2023-12-14		TESZT_ABC1234-1	Plüss barna mac	30		Doboz	NYILV.SZÁM: 2023/123		a sofőr csak	saját fuvar	36301234567	info@tesztkft.hu	Új
12	BESZ20231212-1436	2023-12-13		TESZT_ABC1234-4	Mágneses sakk l	20		Darab					36301234567	info@tesztkft.hu	Törölt


4.6.3. Megrendelés összeállításához kapcsolódó státuszinformációk


A **Státusz** menü *Megrendelés* felülete alatt jelenítjük meg az úrlappal, vagy fájlfeltöltéssel beküldött rendeléseket. A nyitó listanézetben a rendelés automatikusan kiosztott azonosítóját, a rendelés címzettjének nevét és a rendelés státuszát látod:

Státusz

Kövess nyomon a beszállítások, megrendelések és csomagok státuszát!


 Beszállítás


Megrendelés


 Csomag nyomkövetés

↕ Rendezés
⏴ Szűrő
Exportálás

Rendelés azonosító: REN20231213-6954
Címzett neve: Teszt Vevő-3

Nem kiszolgálható

Rendelés azonosító: REN20231213-6953
Címzett neve: Teszt Vevő-2

Befejezett

Rendelés azonosító: REN20231213-6952
Címzett neve: Teszt Vevő-1

Feldolgozásra vár

Rendelés azonosító: REN20231026-6603
Címzett neve: Teszt Vevő1

Kiszolgálás alatt

Találat 1-5 ennyiből: 5

25 találat oldalanként
1

Alapértelmezetten a lista elején mindig az utolsónak rögzített rendelés jelenik meg.



Ha fájlfeltöltéssel küldtél be adatokat, a megrendelés fájlban az azonos sorszámmal tartozó sorok egy rekordban jelennek meg ebben a listában, így kiszállított csomagonként látod a rendeléseket. A rendelés azonosító (pl.: REND20231213-6954) tartalmazza a létrehozás dátumát, a végén pedig egy automatikusan kiosztott sorszám jelenik meg.

4.6.3.1. Megrendelések részletes adatai

A rendeléseket feldolgozottságuk alapján 4 eltérő státusszal jelöljük meg:

Feldolgozásra vár

Minden újonnan rögzített és teljesíthető rendelés ezt a státuszt kapja meg. Egészen addig ezt a státuszt látod a rendelés mellett, amíg az összeállítás nem kezdődött meg. Ennél a státusznál van lehetőség szerkeszteni a beküldött adatokat, ha módosítani szeretnéd a leadott rendelést.

Nem kiszolgálható

Ezt a státuszt akkor veszi fel egy rendelés, ha a leadott rendelés tartalmaz olyan terméket, amiből a kért mennyiséget nem tudjuk biztosítani a raktárban lévő készletből (vagy azért, mert a készlet 0 db a rendelés beérkezésekor, vagy azért, mert a termékre vonatkozóan érkeztek be más rendelések is korábban, amiknél foglalt készletbe került a megmaradó mennyiség és ez már nem kiszolgálható az aktuális készletből). Ha a hiányos termékből beszállítasz a raktárunkba, a termék beérkezésekor a *Nem kiszolgálható* rendelés átvált *Feldolgozásra vár* státuszra.

Kiszolgálás alatt

Ha egy rendelés összeállítását megkezdtük, a *Feldolgozásra vár* státusz átvált *Kiszolgálás alatt* státuszra. Ilyenkor már megkezdődött a rendeléshez tartozó termékek kitárolása, kommissiózása, csomagolása, ezért ennél a státusznál már csak megtekinteni tudod a leadott rendelési adatokat, módosítani már nem lehet.

Befejezett

Ha egy rendeléshez összeállítottuk a csomagot (feladásra előkészítettük), a *Kiszolgálás alatt* státusz átvált *Befejezett* státuszra. A rendelés elkészült, a csomag kiszállítása következik, a fulfillment folyamat befejeződött. A befejezett rendeléseknél is csak a megtekintés elérhető, módosítani egy *Befejezett* státuszú rendelésnél már nem lehet.

A listában megjelenő adatok részletes nézete a jobb oldalon lévő nyíllal nyitható meg és zárható vissza:

Rendelés azonosító: REND20231213-6953

Címzett neve: Teszt Vevő-2

Befejezett





Rendelés azonosító: REN20231213-6953 Befejezett 

Címzett neve: Teszt Vevő-2

MPL Üzleti csomag megállapodás azonosító: 12345678

Kézbesítési ország: HU

Címzett irányítószám: 9400

Címzett település: Sopron

Címzett közterület neve: Széchenyi

Címzett közterület jellege: tér

Címzett hászám: 7

Címzett telefonszám: 36201234567

Címzett e-mail: tesztvevo2@gmail.com

Ügyféladat: PO azonosító: 1234

Létrehozás dátuma: 2023-12-13 16:28:57

Küldeményazonosító: PNTCT50000089


Kézbesítési mód: házhoz kézbesítés (HA)

 Megtekintés

A rendeléshez tartozó termék(ek)et és a választott többlétszolgáltatásokat a **Megtekintés/Szerkesztés** gombra kattintva látod.

4.6.3.2. Megrendelés szerkesztése

A **Feldolgozásra vár** és a **Nem kiszolgálható** státuszoknál a beküldött rendelést módosíthatod a **Szerkesztés** gombra kattintva:

Rendelés azonosító: REN20231213-6952 Feldolgozásra vár 

Címzett neve: Teszt Vevő-1

MPL Üzleti csomag megállapodás azonosító: 12345678

Kézbesítési ország: HU

Címzett irányítószám: 7621

Címzett település: Pécs

Címzett közterület neve: Jókai

Címzett közterület jellege: utca

Címzett hászám: 10

Címzett telefonszám: 36301234567


Címzett e-mail: tesztvevo1@gmail.com

Ügyféladat: SZLA sorszáma: 2023/12345

Megjegyzés: csak szilveszter után kéri a kiszállítást

Létrehozás dátuma: 2023-12-13 16:28:57

Kézbesítési mód: házhoz kézbesítés (HA)

 Szerkesztés



A beküldött rendeléshez tartozó űrlapon bármelyik mező módosítható:

Beküldött megrendelés módosítása

Megrendelés adatai

MPL Üzleti csomag megállapodás azonosító
12345678

Címzett neve
Teszt Vevő-1

Címzett irányítószám
7621

Címzett település
Pécs

Címzett község/terület neve
Jókai

Címzett község/terület jellege
utca

Címzett házzám
10

Címzett emelet

Címzett ajtó

Címzett telefonszám
36301234567

Címzett e-mail
tesztvevo1@gmail.com

Ügyféladat
SZLA sorszáma: 2023/12345

Megjegyzés
csak szilveszter után kéri a kiszállítást

Kézbesítési mód
házhöz kézbesítés (HA)

Árufizetés értéke: 25500 ×

Értéknnyilvánítás értéke: 26000 ×

1 munkanapos időgarancia ×

Többszolgáltatások

Cikkek hozzáadása

1. termék

Cikkszám
TESZT_ABC1234-1

Termék megnevezése
Plüss barna macskó

Mennyiség
2 / 31

Termék törlése

2. termék

Cikkszám
TESZT_ABC1234-4

Termék megnevezése
Mágneses sakk készlet (összecsukható)

Mennyiség
1 / 170

Termék törlése

3. termék

Cikkszám
TESZT_ABC1234-5

Termék megnevezése
Magyar kártya 33 lapos készlet

Mennyiség
1 / 49

Termék törlése

Áttekintés
Mégsem

Megrendelés áttekintése

Adatok

Rendelés azonosító: REN20231213-6952

Címzett neve: Teszt Vevő-1

Kézbesítési ország: HU

Címzett irányítószám: 7621

Címzett település: Pécs

Címzett község/terület jellege: Jókai

Címzett cím típusa: utca

Címzett házzám: 10

Címzett telefonszám: 36301234567

Címzett e-mail: tesztvevo1@gmail.com

Kézbesítési mód: házhöz kézbesítés (HA)

Többszolgáltatások: Árufizetés, Árufizetés értéke: 25500, Értéknnyilvánítás, Értéknnyilvánítás értéke: 26000, 1 munkanapos

Visza az űrlaphoz
Beküldés



Ha módosítottál az úrlapon, kattints az **Áttekintésre**, majd utána a **Beküldés** gombra. A beküldéssel frissülnek a módosított adatok a szerkesztett rendelésnél. Ha mégsem szeretnéd módosítani a rendelést, a **Mégsem** gomb megnyomásával visszajutsz a *Státusz-Megrendelés* listához.

4.6.3.3. Megrendelés megtekintése

A *Kiszolgálás alatt* és *Befejezett* státuszoknál a rendeléseket már nem lehet szerkeszteni, de a *Megtekintés* gombra kattintva láthatóak a rendeléshez tartozó termékek és a kiszállításhoz kapcsolódó többlétszolgáltatások. A lenyíló részletes adatoknál pedig már megjelenik a rendeléshez tartozó csomag **küldeményazonosítója** is:

Rendelés azonosító: REN20231213-6953 Befejezett ^

Címzett neve: Teszt Vevő-2

MPL Üzleti csomag megállapodás azonosító: 12345678

Kézbesítési ország: HU

Címzett irányítószám: 9400

Címzett település: Sopron

Címzett közterület neve: Széchenyi

Címzett közterület jellege: tér

Címzett házszám: 7

Címzett telefonszám: 36201234567

Címzett e-mail: tesztvevo2@gmail.com

Ügyféladat: PO azonosító: 1234

Létrehozás dátuma: 2023-12-13 16:28:57

Küldeményazonosító: PNTCT50000089

Kézbesítési mód: házhoz kézbesítés (HA)

☰ Megtekintés

A megtekintési nézetnél az űrlapmezők szürkék, az adatok nem módosíthatók, az űrlap alján lévő **Mégsem** gomb megnyomásával lehet visszalépni a *Státusz-Megrendelés* listához:

Beküldött megrendelés megtekintése

Megrendelés adatai

MPL Üzleti csomag megállapodás azonosító
12345678

Címzett neve
Teszt Vevő-2

Címzett irányítószám
9400

Címzett település
Sopron

Címzett közterület neve
Széchenyi

Címzett közterület jellege
tér

Címzett házszám
7

Címzett emelet

Címzett ajtó

Cikkek hozzáadása

1. termék

Cikkszám
TESZT_ABC1234-1

Termék megnevezése
Plüss barna macsó

Mennyiség
3 / 31

2. termék

Cikkszám
TESZT_ABC1234-5

Termék megnevezése
Magyar kártya 33 lapos készlet

Mennyiség
1 / 49



Címzett telefonszám
36201234567

Címzett e-mail
tesztvevo2@gmail.com

Ügyféladat
PO azonosító: 1234

Megjegyzés

Kézbeshési mód
házhöz kézbesítés (HA) ▾

Értéknylvántás értéke: 10000 ×

Többszolgáltatások

Mégsem

4.6.3.4. Kereső

A **kereső** a rendelés azonosító és a címzett neve adatok között keres, és akár szótöredékre is ad találatot. Példák a kereséshez:

Q ↕ Rendezés ▾ Szűrő ▾ Exportálás

Keresés: Vevő-2 ×

Rendelés azonosító: REN20231213-6953 Befejezett ▾

Címzett neve: Teszt Vevő-2

Találat 1-1 ennyiből: 1 25 ▾ találat oldalanként 1

Q ↕ Rendezés ▾ Szűrő ▾ Exportálás

Keresés: 1026 ×

Rendelés azonosító: REN20231026-6603 Kiszolgálás alatt ▾


Címzett neve: Teszt Vevő1

Találat 1-1 ennyiből: 1 25 ▾ találat oldalanként 1

A keresési feltételt a beírt karakterek törlésével, vagy a kék háttéren megjelenő keresési feltétel melletti „X” jelre kattintva tudod törölni.





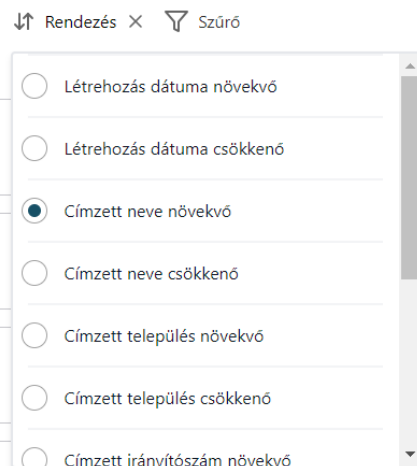
4.6.3.5. Rendezés

A rendelési listában a lista elején mindig az utolsónak rögzített adatot látod. A  **Rendezés** ikon alatt az alábbi rendezési elveket éred el:

- Létrehozás dátuma növekvő/csökkenő
- Címzett neve növekvő/csökkenő
- Címzett település növekvő/csökkenő
- Címzett irányítószám növekvő/csökkenő
- Címzett közterület jellege növekvő/csökkenő
- Kézbcsítés mód növekvő/csökkenő.

A kiválasztott rendezési elv előtti rádiógomba kattintva a rendelések listája átrendeződik a választott feltétel szerint. Ha a beállított rendezési sorrendet szeretnéd visszaállítani az alapértelmezett nézetre, kattints a **Rendezés** funkciógomb melletti „X” jelre:

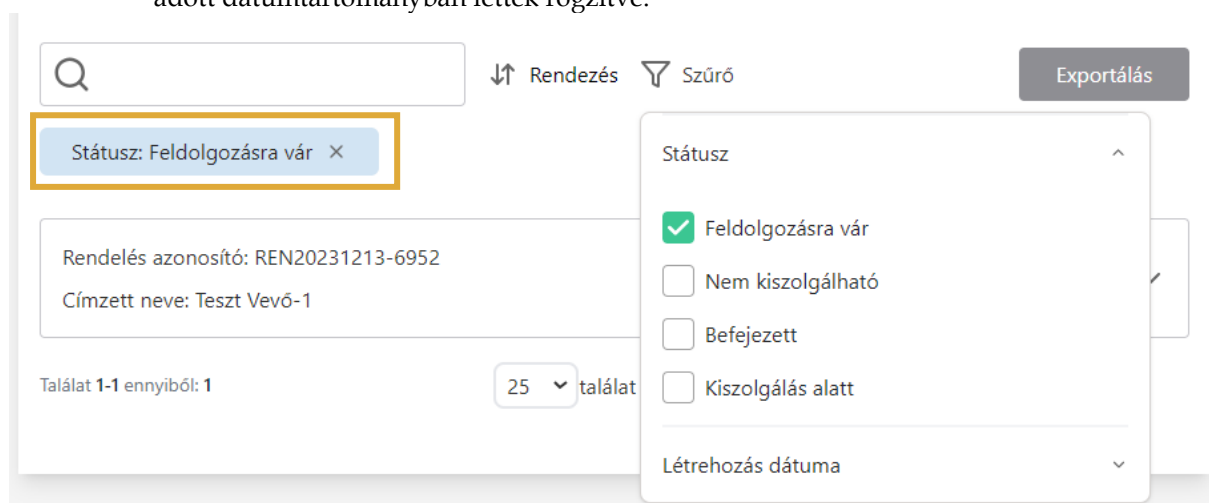
 **Rendezés** 



4.6.3.6. Szűrő

A rendelések listájánál két szűrési lehetőséget találsz:

1. **Státusz:** a rendelések 4 státusza alapján szűr (*Feldolgozásra vár, Nem kiszolgálható, Befejezett és Kiszolgálás alatt*)
2. **Létrehozás dátuma:** a megadott időintervallumra kilistázza azokat a rendeléseket, amik az adott dátumtartományban lettek rögzítve.



A beállított szűrési feltétel kék háttérrel megjelenik a lista tetején. Ha törölni szeretnéd az adott szűrési kritériumot, kattints a mellette megjelenő „X” jelre.



4.6.3.7. Megrendelések exportálása

Az **Exportálás** gombra kattintva exportálhatod a teljes rendelési listádat. Ha csak bizonyos rendeléseket szeretnél kilistázni, a *Szűrő* segítségével először szűkítsd a listát és utána exportáld. Ha a szűrő használatban van, az exportálási listában csak a szűrési feltételeknek megfelelő találatok jelennek meg.

Az export funkciónál a rendszer legyűjti az összes adatot egy Excel táblába. Ha nagy mennyiségű adatot exportálsz, eltarthat pár másodpercig, amíg a lista megjelenik a böngésző letöltései között. Az export lista az alábbi fájlnevével jön létre (a fájl nevében a dátum a letöltés dátumát jelöli meg):

rendeles_lista_export_2023-12-15

A rendelések exportlistájában az alábbi adatok jelennek meg minden megrendelt termék esetén:

Megbízó neve	Címzett - irányítószám	
Megbízó vevőkódja	Címzett - település	
SMART by MPL megállapodás azonosító	Címzett - közterület neve	Megjegyzés
Kapcsolt ÜCS megállapodás azonosító	Címzett - közterület jellege	Kézbesítési mód
Rendelés létrehozásának dátuma	Címzett - házszám	Utánvétel csomag
Rendelés státusza	Címzett - emelet	Küldeményazonosító
Rendelés azonosító	Címzett - ajtó	Kézbesítés státusza
Rendelés címzettje	Címzett - telefonszám	
Rendelt termék cikkszám	Címzett - email	
Rendelt termék megnevezése	Címzett - ügyfeladat1	
Rendelt termék mennyisége (db)		

Minta a rendelések exportjához:

	A	B	C	D	E	F	G	H	I	J	K	L	M	N
1	Megbízó neve	Megbízó vevőkódja	SMART by I	Kapcsolt ÜCS	Rendelés létrehozás	Rendelés státusza	Rendelés azonosító	Rendelés címzettje	Rendelt termék cikks	Rendelt termék me	Rendelt t	Címzett - irá	Címzett - tel	Címzett - kö
2	TESZT KFT.	0021234567	12345678	87654321	2023-12-13 16:28:5	Nem kiszolgálható	REN20231213-695	Test Vevő-3	TESZT_ABC1234-1	Plüss barna macsó	32	1138	Budapest	Dunavirág
3	TESZT KFT.	0021234567	12345678	87654321	2023-12-13 16:28:5	Befejezett	REN20231213-695	Test Vevő-2	TESZT_ABC1234-1	Plüss barna macsó	3	9400	Sopron	Széchenyi
4	TESZT KFT.	0021234567	12345678	87654321	2023-12-13 16:28:5	Befejezett	REN20231213-695	Test Vevő-2	TESZT_ABC1234-5	Magyar kártya 33 l	1	9400	Sopron	Széchenyi
5	TESZT KFT.	0021234567	12345678	87654321	2023-12-13 16:28:5	Feldolgozásra vár	REN20231213-695	Test Vevő-1	TESZT_ABC1234-1	Plüss barna macsó	2	7621	Pécs	Jókai
6	TESZT KFT.	0021234567	12345678	87654321	2023-12-13 16:28:5	Feldolgozásra vár	REN20231213-695	Test Vevő-1	TESZT_ABC1234-4	Mágneses sakk kés	1	7621	Pécs	Jókai
7	TESZT KFT.	0021234567	12345678	87654321	2023-12-13 16:28:5	Feldolgozásra vár	REN20231213-695	Test Vevő-1	TESZT_ABC1234-5	Magyar kártya 33 l	1	7621	Pécs	Jókai
8	TESZT KFT.	0021234567	12345678	87654321	2023-12-13 15:50:3	Befejezett	REN20231213-695	Test Vevő-1	TESZT_ABC1234-1	Plüss barna macsó	1	7621	Pécs	Jókai
9	TESZT KFT.	0021234567	12345678	87654321	2023-10-26 10:41:2	Kiszolgálás alatt	REN20231026-660	Test Vevő1	TESZT_ABC1234-4	Mágneses sakk kés	1	7621	Pécs	Jókai

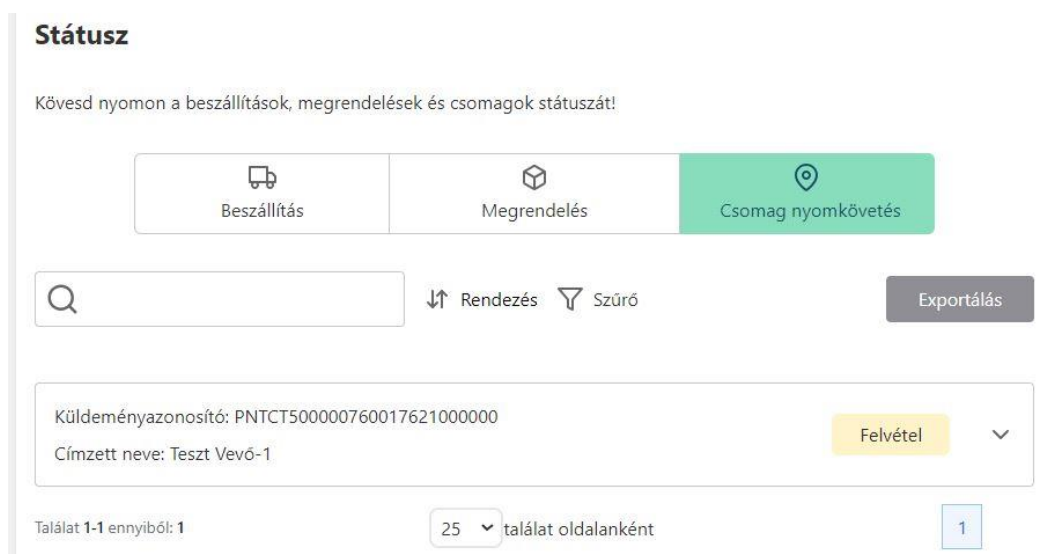
	N	O	P	Q	R	S	T	U	V	W	X	Y	Z
1	Címzett - kö	Címzett -	Címzett - há	Címzett - em	Címzett - aj	Címzett - telefon	Címzett - eme	Címzett - ügyf	Megjegyz	Kézbesítési i	Utánvétel csc	Küldeményazon	Kézbesítés stát
2	Dunavirág	utca	2-6			36701234567	tesztvevo3@i	Rendelés: 123		házhöz kéz			
3	Széchenyi	tér	7			36201234567	tesztvevo2@i	PO azonosító:		házhöz kéz		PNTCT50000089	Kézbesített
4	Széchenyi	tér	7			36201234567	tesztvevo2@i	PO azonosító:		házhöz kéz		PNTCT50000089	Szállítás
5	Jókai	utca	10			36301234567	tesztvevo1@i	SZLA sorszá	csak szilvé	házhöz kéz	x	PBTCT54100076	Felvétel
6	Jókai	utca	10			36301234567	tesztvevo1@i	SZLA sorszá	csak szilvé	házhöz kéz	x		
7	Jókai	utca	10			36301234567	tesztvevo1@i	SZLA sorszá	csak szilvé	házhöz kéz	x		
8	Jókai	utca	10	2	5	36301234567	tesztvevo-1@i	Szla sorszá		házhöz kéz		PNTCT50000076	Felvétel
9	Jókai	utca	10	2	210	36201234567	tesztvevo1@i	Szla sorszá		házhöz kéz	x		



4.6.4. Csomagok nyomkövetési státuszinformációi

A **Státusz** menü *Csomag nyomkövetés* felülete alatt jelenítjük meg azokat a csomagokat/küldeményeket, amelyekhez MPL-es kiszállítás kapcsolódik. (Ha a rendelésben az egyéb, technikai kiszállítást választod áru visszarendeléséhez, ahhoz nem képződik küldeményazonosítóval ellátott csomag a rendszerünkben, így azok az összekészített rendelések ezen a felületen nem jelennek meg).

A nyitó listanézetben az adott csomag küldeményazonosítóját, a rendelés címzettjének nevét és az MPL-es kézbesítés státuszát látod:



Státusz

Kövess nyomon a beszállítások, megrendelések és csomagok státuszát!

Beszállítás Megrendelés **Csomag nyomkövetés**

 ↑↓ Rendezés Szűrő Exportálás

Küldeményazonosító: PNTCT500000760017621000000 Felvétel ▼

Címzett neve: Teszt Vevő-1

Találat 1-1 ennyiből: 1 25 találat oldalanként 1

Alapértelmezetten a lista elején mindig az utolsónak felvett csomag jelenik meg. A *nyomkövetési lista még fejlesztés alatt áll*, de az elérhető információk alapján az MPL-től kapott kézbesítési riport adataival könnyen kiegészíthetők az adatok. Ha egy-egy csomagról bővebb információt szeretnél látni, javasoljuk, hogy az MPL Üzleti csomag szolgáltatáshoz kapcsolódó, rendszeres kézbesítési riportban nézd meg az információkat. Jelenleg ezen a felületen az alábbi funkciók és információk érhetőek el:

Csomag részletes adatai

A lenyitható ablakokban látható a csomag címzési adata, a kapcsolódó rendelés azonosító száma és a felvétel dátuma is:



Küldeményazonosító: PNTCT500000760017621000000	Felvétel	^
Címzett neve: Teszt Vevő-1		
Rendelés azonosító: REN20231213-6951		
Címzett irányítószám: 7621		
Kézbesítési ország: HU		
Címzett település: Pécs		
Címzett közterület neve: Jókai		
Címzett közterület jellege: 0		
Címzett házsám: 10		
Címzett emelet: 2		
Címzett ajtó: 5		
Felvétel dátuma: 2023-12-15 07:54:20.000		

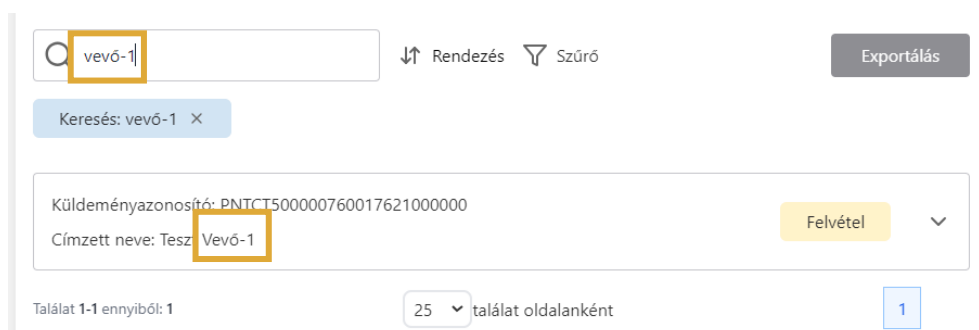
A küldemények a kézbesítés során az alábbi státuszokat veszik fel:

- Felvétel
- Feldolgozás
- Szállítás
- Kézbesítés
- Kézbesített.

A csomag mellett mindig az aktuális státusza jelenik meg a listában, a státusz automatikusan frissül a felületen, ha a csomag a kézbesítés egy következő szakaszába érkezik.

Kereső

A **kereső** a küldeményazonosító, a címzett neve és a státusz adatok között keres, és akár szótöredékre is ad találatot. Példa a kereséshez:




The screenshot shows a search interface with a search bar containing 'vevő-1'. Below the search bar, there are options for 'Rendezés' (Sort) and 'Szűrő' (Filter), and an 'Exportálás' (Export) button. A search filter is active, showing 'Keresés: vevő-1'. Below this, a list of search results is displayed, showing a single result with the following details: 'Küldeményazonosító: PNTCT500000760017621000000', 'Címzett neve: Teszt Vevő-1', and a 'Felvétel' status. At the bottom, it indicates 'Találat 1-1 ennyiből: 1' and '25 találat oldalanként'.

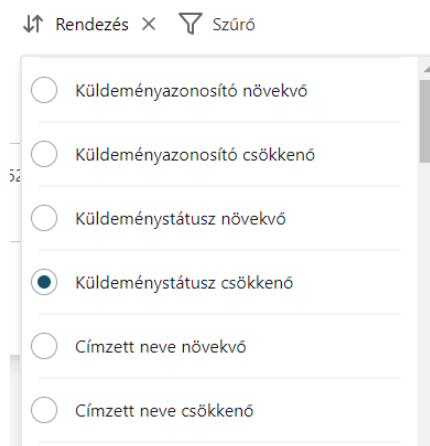
A keresési feltételt a beírt karakterek törlésével, vagy a kék háttéren megjelenő keresési feltétel melletti „X” jelre kattintva tudod törölni.





Rendezés

A nyomkövetési listában a lista elején mindig az utolsónak rögzített csomagot látod. A  **Rendezés** ikon alatt az alábbi rendezési elveket éred el:

- Küldeményazonosító növekvő/csökkenő
- Küldeménystátusz növekvő/csökkenő
- Címzett neve növekvő/csökkenő
- Címzett település növekvő/csökkenő
- Címzett irányítószám növekvő/csökkenő
- Címzett közterület neve növekvő/csökkenő
- Megrendelés azonosító növekvő/csökkenő
- Felvétel dátuma növekvő/csökkenő.



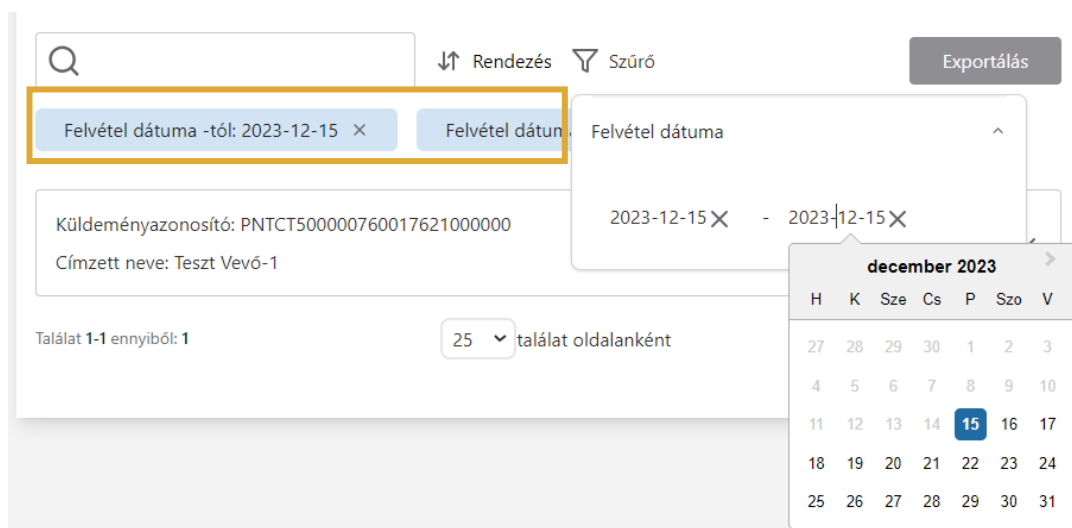
A kiválasztott rendezési elv előtti rádiógomba kattintva a csomagok listája átrendeződik a választott feltétel szerint. Ha a beállított rendezési sorrendet szeretnéd visszaállítani az alapértelmezett nézetre, kattints a *Rendezés* funkciógomb melletti „X” jelre:

 **Rendezés** 

Szűrő

A csomagok listájánál jelenleg egy szűrési lehetőséget találsz:

- **Felvétel dátuma:** az itt megadott időintervallum alapján tudod szűkíteni a csomagok listáját.



A beállított szűrési feltétel kék háttérrel megjelenik a lista tetején. Ha törölni szeretnéd az adott szűrési kritériumot, kattints a mellette megjelenő „X” jelre.



4.6.4.1. Nyomkövetés exportálása

Az **Exportálás** gombra kattintva exportálhatod a teljes csomag nyomkövetési listádat. Ha csak bizonyos csomagokat szeretnél kilistázni, a *Szűrő* segítségével először szűkítsd a listát és utána exportálj. Ha a szűrő használatban van, az exportálási listában csak a szűrési feltételnek megfelelő találatok jelennek meg.

Az export funkciónál a rendszer legyűjti az összes adatot egy Excel táblába. Ha nagy mennyiségű adatot exportálsz, eltarthat pár másodpercig, amíg a lista megjelenik a böngésző letöltései között. Az export lista az alábbi fájlnevével jön létre (a fájl nevében a dátum a letöltés dátumát jelöli meg):

nyomkovetes_lista_export_2023-12-15

A rendelések exportlistájában az alábbi adatok jelennek meg minden csomag esetén:

- Küldeményazonosító
- Státusz
- Címzett neve
- Címzett irányítószám
- Címzett település
- Címzett közterület neve
- Címzett közterület jellege
- Címzett házszaám
- Címzett emelet
- Címzett ajtó
- Rendelés azonosító

Minta a csomag nyomkövetési exporthoz:

	A	B	C	D	E	F	G	H	I	J	K
1	Küldeményazonosító	Státusz	Címzett neve	Címzett irányí	Címzett tele	Címzett közter	Címzett köz	Címzett házsza	Címzett em	Címzett ajt	Rendelés azonosító
2	PNTCT5000007600176	Felvétel	Teszt Vevő-1	7621 Pécs	Jókai	utca	10	2	5	REN20231213-6951	
3	PNTCT5123008800194	Kézbesített	Teszt Vevő-2	9400 Sopron	Széchenyi	tér	7			REN20231213-6841	
4	PBTCT4221009100111	Feldolgozás	Teszt Vevő-3	1138 Budpaest	Dunavirág	utca	2-6			REN20231213-6814	