



Ariba Beszerzési Rendszer

Kézikönyv a **regisztráció**
folyamatáról a Magyar Posta
Zrt. szállítói részére

Regisztráció lépései összefoglalva

Regisztráljon a Magyar Posta Zrt. Ariba Beszerzési rendszerbe!

- Látogasson el az SAP Ariba Sourcing (Ariba Commerce Cloud) weboldalra az alábbi linkre kattintva és kezdje el a regisztrációt!
<http://magyarposta.supplier-eu.ariba.com/register>
- Adja meg a vállalati és felhasználói adatokat!
- Olvassa el és fogadja el a Felhasználási feltételek rendelkezéseit!
- Olvassa el és fogadja el az SAP Ariba Adatvédelmi Nyilatkozat rendelkezéseit!
- Aktiválja a fiókját, mely feladatról fog kapni egy e-mailt az Ön által megadott email címre!
- Töltse ki a Magyar Posta Zrt. kérdőívét (**Ügyfél által kért** vállalati profil információi), és lehetőség szerint adja meg a vállalati profil további adatait (Alap, Vállalat, Marketing, Tanúsítványok)!

BÖNGÉSZŐTÁMOGATÁS

Támogatott böngészők

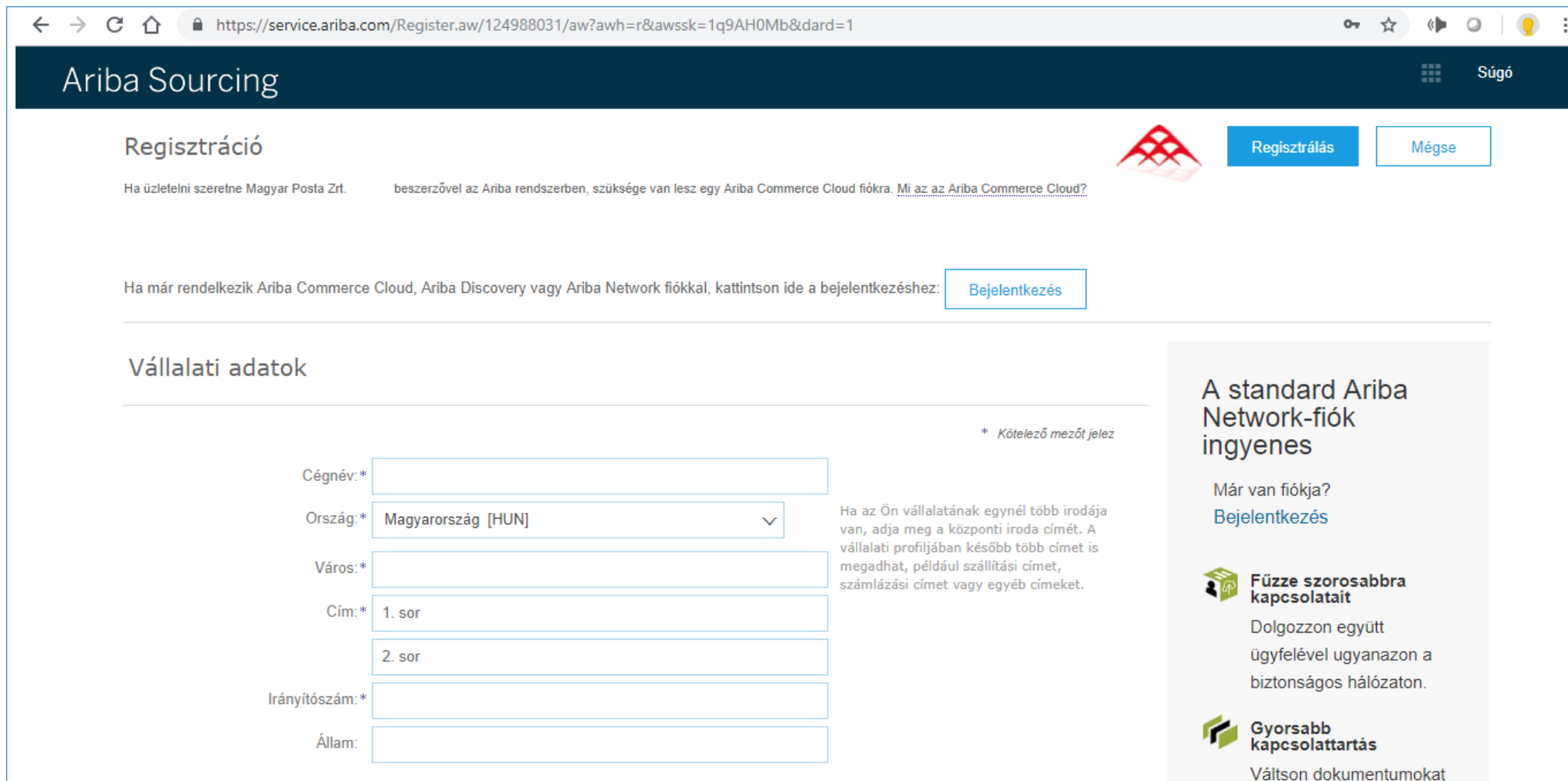
- Microsoft Edge 32-bit
- Microsoft Internet Explorer 11 32-bit
- Chrome 53+ 64 bites
- Firefox 48+ 64 bites
- Safari 9+ 64-bit

Elavulási ütemezés

- Safari 4-8 (2017. január 12-től)
- Microsoft Internet Explorer 9 és 10 (2017. január 12-től)

Regisztráció folyamata – 1. lépés

- A linkre kattintva a regisztrációs oldal jelenik meg, melyen meg kell adnia az általános **vállalati** és **felhasználói fiók** adatokat.



The screenshot shows the Ariba Sourcing registration page. The browser address bar displays the URL: <https://service.ariba.com/Register.aw/124988031/aw?awh=r&awssk=1q9AH0Mb&dard=1>. The page header includes the Ariba Sourcing logo and a 'Súgó' (Help) link. The main heading is 'Regisztráció' (Registration). Below the heading, there is a sub-heading 'Ha üzleti szeretne Magyar Posta Zrt. beszerzővel az Ariba rendszerben, szüksége van lesz egy Ariba Commerce Cloud fiókra. [Mi az az Ariba Commerce Cloud?](#)' and a 'Regisztrálás' (Register) button. A 'Mégse' (Cancel) button is also present. Below this, there is a section for existing users: 'Ha már rendelkezik Ariba Commerce Cloud, Ariba Discovery vagy Ariba Network fiókkal, kattintson ide a bejelentkezéshez: [Bejelentkezés](#)' (If you already have an Ariba Commerce Cloud, Ariba Discovery or Ariba Network account, click here to log in: [Bejelentkezés](#)). The main section is titled 'Vállalati adatok' (Company data). It contains several input fields: 'Cégnév:*' (Company name), 'Ország:* Magyarország [HUN]' (Country), 'Város:*' (City), 'Cím:*' (Address) with two rows ('1. sor' and '2. sor'), 'Írányítószám:*' (Postal code), and 'Állam:' (State). A note indicates that asterisks denote mandatory fields. To the right of the form, there is a note: 'Ha az Ön vállalatának egynél több irodája van, adja meg a központi iroda címét. A vállalati profiljában később több címet is megadhat, például szállítási címet, számlázási címet vagy egyéb címetek.' (If your company has more than one office, provide the central office address. In your company profile, you can later provide multiple addresses, such as shipping address, billing address or other addresses). On the right side of the page, there is a promotional box for 'A standard Ariba Network-fiók ingyenes' (A standard Ariba Network account is free). It asks 'Már van fiókja?' (Do you already have an account?) and provides a 'Bejelentkezés' (Log in) link. Below this, there are two icons: one for 'Fűzze szorosabbra kapcsolatait' (Strengthen your connections) and another for 'Gyorsabb kapcsolattartás' (Faster communication), both with brief descriptions.

Regisztráció

Ha üzleti szeretne Magyar Posta Zrt. beszerzővel az Ariba rendszerben, szüksége van lesz egy Ariba Commerce Cloud fiókra. [Mi az az Ariba Commerce Cloud?](#)

Ha már rendelkezik Ariba Commerce Cloud, Ariba Discovery vagy Ariba Network fiókkal, kattintson ide a bejelentkezéshez: [Bejelentkezés](#)

Vállalati adatok

* Kötelező mezőt jelez

Cégnév:*

Ország:* Magyarország [HUN]

Város:*

Cím:*

Írányítószám:*

Állam:

Ha az Ön vállalatának egynél több irodája van, adja meg a központi iroda címét. A vállalati profiljában később több címet is megadhat, például szállítási címet, számlázási címet vagy egyéb címetek.

A standard Ariba Network-fiók ingyenes

Már van fiókja?
[Bejelentkezés](#)

Fűzze szorosabbra kapcsolatait
Dolgozzon együtt ügyfelével ugyanazon a biztonságos hálózaton.

Gyorsabb kapcsolattartás
Váltson dokumentumokat

Regisztráció folyamata – 1.2 lépés

- Amennyiben az „Adjon meg további információkat a vállalatáról” opció melletti fekete nyílra kattint megnyílik az alábbi ablak amely lehetőséget biztosít többek között a szervezete tekintetében termék-szolgáltatás kategóriák illetve szállítási helyszínek megadására.

Adjon meg további információkat a vállalatáról 1

Termék- és szolgáltatáskategóriák: -vagy- Böngészés

Szállítás vagy szolgáltatás helyszínei: -vagy- Böngészés

Adóazonosító: Adja meg a Vállalati adóazonosító számát.

Áfaazonosító: Adja meg a vállalata öttől tizenkét számjegyig terjedő hosszúságú általános forgalmi adóazonosító számát. A kötőjeleket ne adja meg.

D-U-N-S szám: Adja meg a Dun & Bradstreet által kibocsátott kilencjegyű számot. ⓘ

Regisztráció folyamata – 1.3 lépés

- Következő lépés a regisztrációhoz szükséges a [Felhasználási feltételek](#) és az [SAP Ariba Adatvédelmi Nyilatkozat](#) elolvasása és elfogadása. Ezek tartalma a címükre történő kattintással megismerhető.
- Az SAP Ariba Adatvédelmi Nyilatkozat esetén a rendszerben ki kell választani a magyar nyelvet. A magyar nyelv kiválasztásával lehetőség nyílik a dokumentum .pdf formátumban történő letöltésére.

Adjon meg további információkat a vállalatáról ►

Az Ariba az új üzleti lehetőségeket kínáló többi vállalat számára elérhetővé teszi az Ön vállalati profilját, amely az alapvető vállalati adatait tartalmazza. Ha szeretné elrejtetni a vállalati profilját, a regisztráció befejezését követően bármikor megteheti a profilja láthatósági beállításainak szerkesztésével a Vállalati profil oldalon.

A Regisztrálás gombra kattintással Ön kifejezetten elismeri és hozzájárul ahhoz, hogy az Ariba továbbítsa az Ön által ebben a rendszerben megadott adatokat az Európai Unió, az Oroszországi Föderáción vagy az Ön lakóhelye szerinti törvénykezésen kívülre az Ariba és az Ariba szolgáltatásait biztosító számítógépes rendszerek felé (amelyek világszerte különböző adatközpontokban találhatóak), az Ariba Adatvédelmi nyilatkozata, a Felhasználási feltételek és a vonatkozó jogszabályok rendelkezéseinek megfelelően.

Önnek jogában áll hozzáférni a személyes adataihoz, és módosíthatja őket az alkalmazásból a szervezete Ariba rendszergazdáján vagy az Ariba, Inc rendszergazdán keresztül. Ez a hozzájárulás az elküldés pillanatától fogva érvényes, és az Ariba részére küldött előzetes írásbeli értesítéssel vonható vissza. Ha Ön az Oroszországi Föderációban lakó orosz állampolgár, egyúttal azt is kifejezetten megerősíti, hogy a rendszerben megadott vagy módosított személyes adatait korábban az Ön szervezete az Oroszországi Föderációban található külön adattárban rögzítette.

Elovestam és elfogodom a [Felhasználási feltételek](#) rendelkezéseit

1

Elovestam és elfogodom az [SAP Ariba Adatvédelmi Nyilatkozat](#) rendelkezéseit

Regisztrálás

Mégse

Regisztráció folyamata – 1.4 lépés

- A rendszer üzenetet küld Önnek a regisztráció megerősítésének módjáról az alábbiak szerint:

Erősítse meg az e-mail-címét

TEENDŐK

Az Ariba üzenetet küldött Önnek, amit a beérkező e-mailjei között talál. Az e-mailt a következő címre küldtük el: [Az Ön által megadott email cím szerepel itt.](#)

A fiók aktiválásához kattintson az e-mailben található Aktiválás hivatkozásra, és töltsse ki a profilt, amit Magyar Posta Zrt kért.

Ha nem kapott aktiváló e-mailt:

- Ellenőrizze a levélszemét mappája vagy az e-mail-szűrő beállításait, hogy az Ariba rendszerből érkező automatikus e-mailek eljussanak a postafiókja Bejövő üzenetei közé.
- Kattintson az Újraküldésre, ha szeretné, hogy újabb aktiváló e-mailt küldjünk Önnek.

Újraküldés

- Ha több e-mail-címmel is rendelkezik, másik e-mail-címet is megadhat és a Küldésre kattintva a profiljában található e-mail-címét ennek megfelelően frissítjük.

[Az Ön által megadott email cím szerepel itt.](#)


Küldés


Regisztráció folyamata – 1.5 lépés


- A megadott email cím postaládájában az alábbi üzenetet fogja találni. A „[Kattintson ide Ariba fiókja aktiválásához](#)” linkre kattintással megerősíti regisztrációját.

1

Tennivaló: Aktiválja fiókját Beérkező levelek x

 **Ariba Commerce Cloud** <ordersender-prod@ansmtp.ariba.com>
címezett: én ▾

SAP Ariba 



Tisztelt János Szállító!

Köszönjük, hogy regisztrálta Ariba fiókját. A regisztrációs folyamat befejezéséhez ellenőriznünk kell az Ön e-mail-címét. Kattintson a hivatkozásra a címe megerősítéséhez és töltsen ki az összes előírt mezőt a vállalati profiljában, amint azt Magyar Posta Zrt. [kérte](#).

[Kattintson ide Ariba fiókja aktiválásához.](#)

Amennyiben nem indul el a böngésző ezzel a hivatkozással, másolja be a hivatkozást egy tetszőleges támogatott böngésző címsorába egysoros URL-ként.

<https://service.ariba.com/Authenticator.aw/ad/confirmEmail?key=c120q1mCWbDqg7lIkBcwKADJJRrtqBQ&app=Ariba&app=Sourcing>

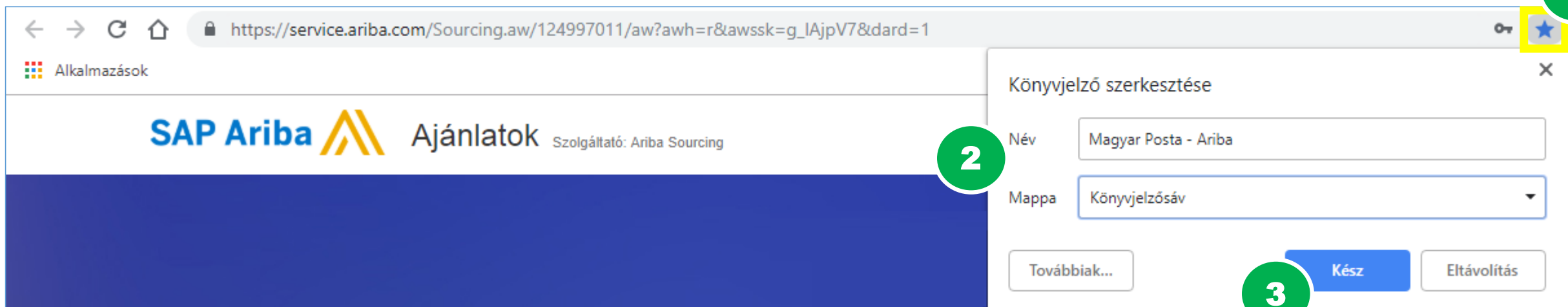
A regisztrációs folyamat elvégzését követően a következő URL használatával jelentkezhet be a fiókjába:
<http://proposals.seller.ariba.com>

Tisztelettel:
Az SAP Ariba csapata
<https://discovery.ariba.com>

Ariba, Inc., 3420 Hillview Ave, Bldg3, Palo Alto, CA 94304, USA
[SAP Ariba Adatvédelmi Nyilatkozat](#) | [Ariba Adatkezelési Szabályzat](#) | [Ariba Súly és Támogatás](#)
Ha ügyfélspecifikus adatvédelmi nyilatkozat vonatkozik a személyes adatok ezen feldolgozására, megnézheti, miután bejelentkezett a fiókjába.

Regisztráció folyamata – Javaslat


- A regisztrációs folyamat elvégzését követően a következő URL használatával jelentkezhet be a fiókjába: <http://proposals.seller.ariba.com> – melyet javasolt lementeni a használt internet böngésző kedvencek/könyvjelző sávba, a Csillag ikon segítségével.



1

2

3



Regisztráció folyamata – 2. lépés

- A rendszer egy, a Magyar Posta Zrt. által összeállított szállítói kérdőívre fogja navigálni Önt. **A kérdőív kitöltése kötelező!**

Az Ön Ariba Commerce Cloud fiókja mostantól aktív.

A(z) Magyar Posta Zrt. azt kéri, hogy a Beszállítói profilkérdőíve részeként adjon meg további profiladatokat. A(z) Magyar Posta Zrt. eseményeinek eléréséhez és a részvételhez ki kell töltenie és el kell küldenie a további profiladatokat.

Magyar Posta Zrt. által kért profil

* Kötelező mezőt jelez

Az ügyfele kifejezetten kérte, hogy töltsse ki az alábbi profiladatokat. Miután megadta a kért profiladatokat, kattintson az **Elküldés** gombra.

A **Mentés vázlatként** gombra kattintva anélkül mentheti el a szerkesztett értékeket, hogy elküldené a változtatásokat az ügyfelének.

Mentés vázlatként

Elküldés

Kérdés

▼ 1 Vállalati információk

1.4 Cégjegyzékszám *

4 Kérjük, töltsse fel vállalata aláírási cimpéldányát! *Fájl csatolása

5 Kérjük nyilatkozzon, hogy a mellékelt **ÁSZF** dokumentumot (PDF) **elolvasta és megértette**.

Dokumentum letöltéséhez kattintson a Referenciák gombra!  Referenciák

Válasz *

Nincs megadva



6 A **Tanúsítványok** fülön, az **ISO tanúsítványok** fejezetnél megadhatja, hogy milyen ISO tanúsítvánnyal rendelkezik. Amennyiben rendelkezik ISO tanúsítvánnyal, kérjük válassza ki a megfelelőt és töltsse ki a további mezőket!

Válasz *

Nincs megadva



7 Nyilatkozom arról, hogy a nemzeti vagyonról szóló 2011. évi CXCVI. törvény 3. § (1) bekezdésének 1. pontja szerint társaságunk átlátható szervezetnek minősül. Megerősíti?

Válasz *

Nincs megadva



Regisztráció folyamata – 2.1 lépés

- A kérdőív kitöltését követően kattintson az **Elküldés** gombra, majd a **Mentés** gombra. Amennyiben a kérdőív teljes kitöltése nélkül lépne ki a rendszerből kattintson a **Mentés vázlatként** gombra, hogy a megadott adatok a kérdőív véglegesítéséig ne vesszenek el.

Magyar Posta Zrt. által kért profil

* Kötelező mezőt jelez

Az ügyfele kifejezetten kérte, hogy töltsse ki az alábbi profiladatokat. Miután megadta a kért profiladatokat, kattintson az **Elküldés** gombra. A **Mentés vázlatként** gombra kattintva anélkül mentheti el a szerkesztett értékeket, hogy elküldené a változtatásokat az ügyfelének.

Mentés vázlatként

Elküldés

Regisztráció folyamata – 2.2 lépés

- Lehetőség szerint adja meg a **Vállalati profil** további adatait: Alap, Vállalat, Marketing, Tanúsítványok!
- Ha a kérdőívben azt a választ adta, hogy rendelkezik ISO tanúsítvánnyal, fejtse ki a választát a Tanúsítványok menüpontban!

Vállalati profil

Mentés Bezáras

Alap (3) Vállalat (2) Marketing (3) Kapcsolattartók **Tanúsítványok (1)** Ügyfél által kért További dokumentumok

1

* Kötelező mezőt jelez

Tanúsítványok

A beszerző szervezetek megtekinthetik vállalati profiljában ezeket a megjelöléseket, és új beszállító kereséskor ennek alapján is kereshetnek.

- Fenntarthatósági kezdeményezések**
Az Ön vállalata fenntarthatósági kezdeményezéseket tett a következő kategóriák valamelyikében: Terv, Termékek és szolgáltatások, Energia, Szén-dioxid, Szállítás, Egyéb.
- Kis méretű, hátrányos helyzetű vállalkozás**
Vállalkozása SDB tanúsítvánnyal, 8(a) tanúsítvánnyal vagy HUBZone tanúsítvánnyal rendelkezik, illetve egy kormányzati szerv tanúsítása alapján kis, előnytelen helyzetű vállalkozásnak minősül.
- Női tulajdonú vállalkozás**
A vállalkozás legalább 51%-ban nő vagy nők tulajdona, akik befolyással vannak a szabályokra vonatkozó döntésekre, és akik aktívan részt vesznek a vállalkozás mindennapos irányításában.
- Kisebbségi tulajdonú vállalkozás**
A vállalkozás legalább 51%-ban egy vagy több, kisebbséghez tartozó amerikai állampolgár tulajdonában áll. Nyilvános tulajdonú vállalkozás esetén egy vagy több ilyen személy birtokolja a részvényeknek legalább 51%-át, és egy vagy több ilyen személy tartja kezében irányítását és napi műveleteit.
- LMBT tulajdonú vállalkozás**
Az Ön vállalkozása legalább 51%-ban leszbikus, meleg, biszexuális és/vagy transznemű személy vagy személyek tulajdonában van, és függetlenül működik bármely nem LMBT vállalkozástól (LGBTBE).
- Veterán tulajdonú vállalkozás**
Az Ön vállalata legalább 51%-ban olyan személy tulajdonában van, aki aktív katonai, tengerészeti vagy légierős szolgálatot teljesített és leszerelése nem rangja és egyéb juttatásai megvonásával történt, vagy legalább 51%-ban olyan személy tulajdonában van, akit a kormány Hadirokkant veteránnak tekint. A "veterán" és "hadirokkant veterán" kifejezéseket a 38 U.S.C 101(2) és (16) szakaszai határozzák meg.
- ISO tanúsítvány**
A Nemzetközi Szabványügyi Szervezet (ISO) szabványcsaládjá a minőségkezelési rendszerekhez kapcsolódik és célja, hogy segítsen a szervezeteknek az ügyfelek és az egyéb érdekelt igényeinek kielégítésében. Az ISO hozza nyilvánosságra a szabványokat és a Nemzeti szabványügyi testületeken keresztül elérhetőek.

2

Magyar Posta Zrt. Kért profiladatok

5 További mezők

Nyilvános profil állapota

35%

Rövid leírás
Weboldal
Éves bevétel
Tanúsítványok
D-U-N-S szám
Vállalkozás típusa
Iparágak
Vállalat leírása
Vállalati logó

Nyilvános profil megosztása

12
Kattintson ide, hogy megkapja az Ariba
leírását

Regisztráció folyamata – 2.3 lépés

- Lehetőség szerint adja meg azokat a Kapcsolattartókat, melyek nem feltétlenül fognak ajánlatot adni, de a Magyar Posta Zrt. Kérdés esetén fordulhat hozzájuk.
- **Amennyiben az alapértelmezett, előnyben részesített időzóna **nem** Európa/Budapest, kérjük módosítsa az időzónát az Ön által preferáltra!**

Fiókadatok

Felhasználói név:* ⓘ
Jelszó megváltoztatása

E-mail-cím:*

Utónév:*

Középső név:

Vezetéknév:*

Személyes adatok módosítási naplója

Üzleti szerep: ▾

Beállítások

Választott nyelv: ▾ ⓘ

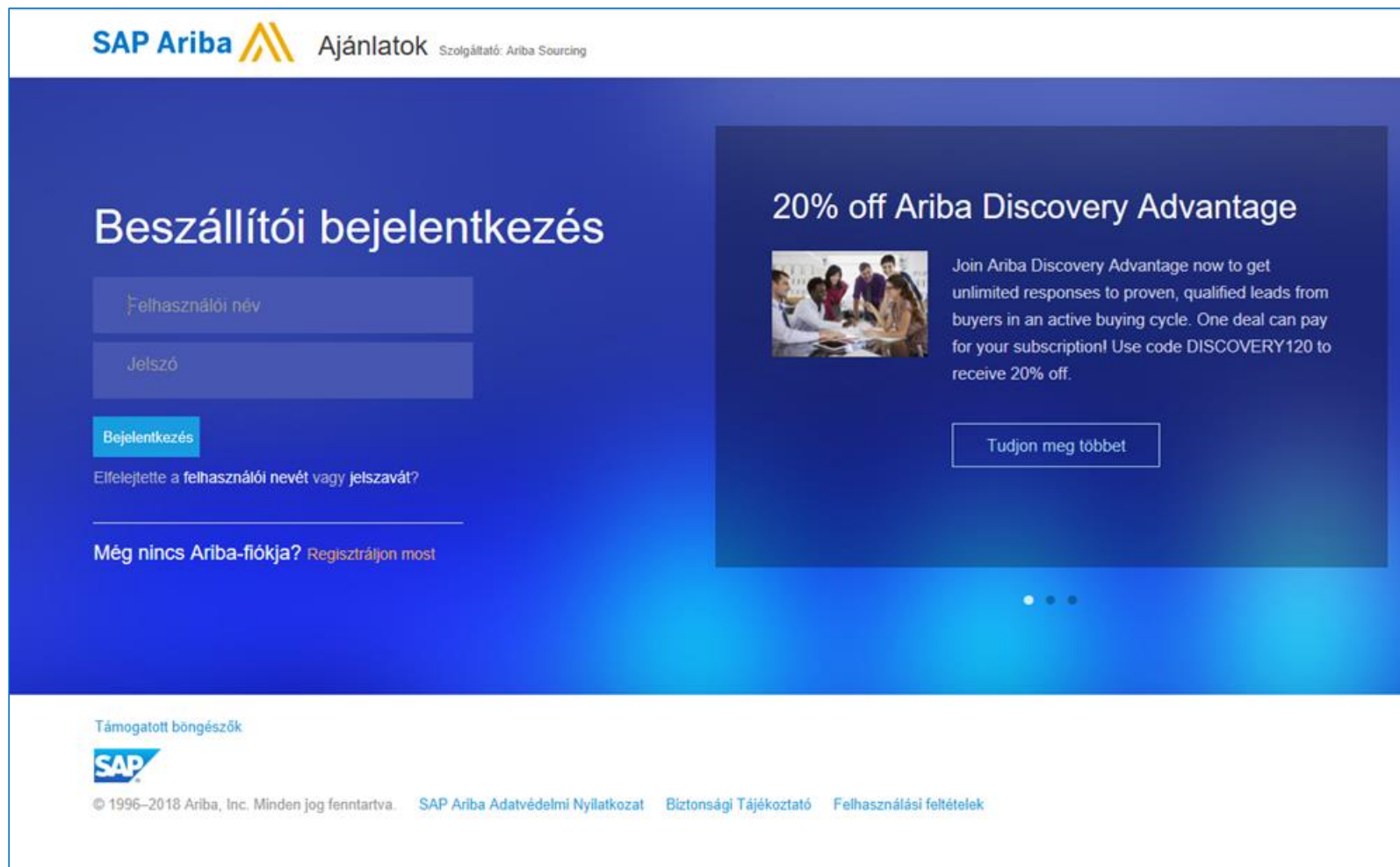
Előnyben részesített időzóna:* ▾ ⓘ

Alapértelmezett pénznem:* Magyar forint ⓘ

Engedélyezze, hogy elmentsem a szűrőbeállításokat a beérkező/kimenő üzenetekben

Regisztráció folyamata – 2.4 lépés

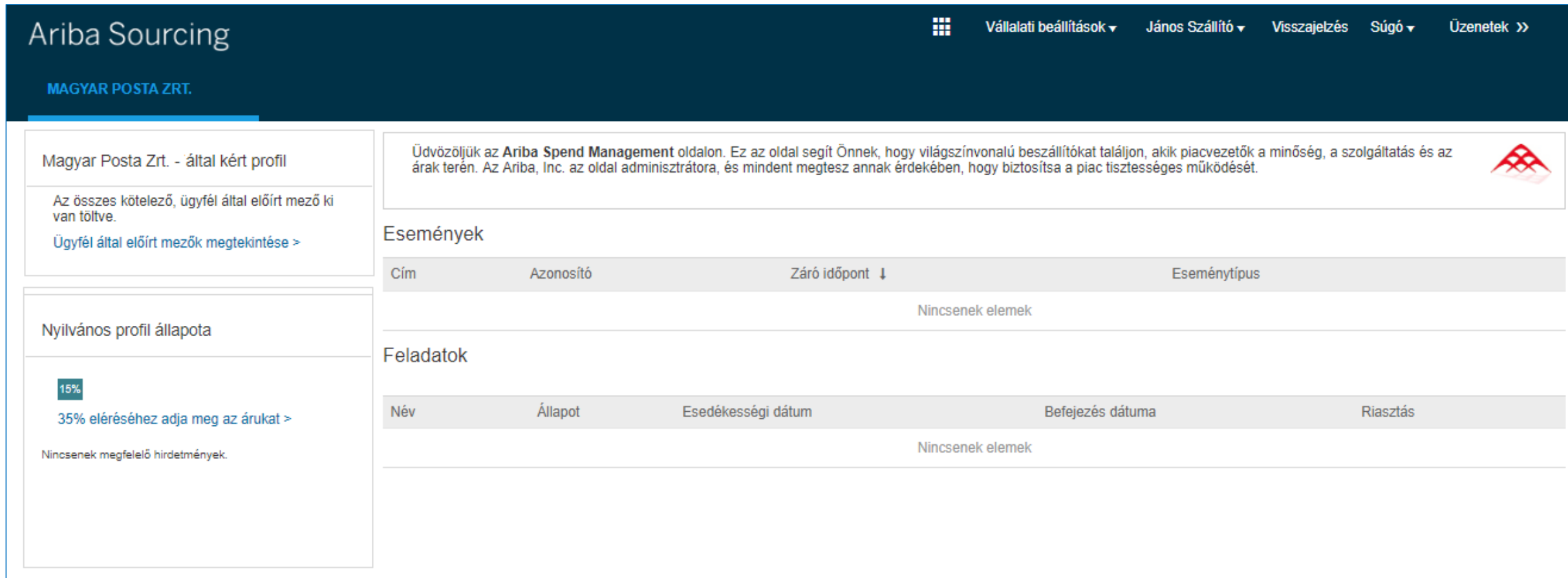
- A kérdőív elküldését követően a rendszer bejelentkezési felülete jelenik meg. Itt adja meg a **felhasználó nevét** és a **jelszavát** a bejelentkezéshez.
- A regisztráció **véglegesítéséhez** a Magyar Posta Zrt. **jóváhagyása** szükséges.



The screenshot shows the SAP Ariba login interface. At the top, it says 'SAP Ariba Ajánlatok Szolgáltató: Ariba Sourcing'. The main heading is 'Beszállítói bejelentkezés'. There are two input fields: 'Felhasználói név' and 'Jelszó'. Below them is a blue 'Bejelentkezés' button. A message below the button says 'Elfelejtette a felhasználói nevét vagy jelszavát?'. At the bottom left, there is a link: 'Még nincs Ariba-fiókja? Regisztráljon most'. On the right side, there is a promotional banner for '20% off Ariba Discovery Advantage' with an image of people in a meeting and a 'Tudjon meg többet' button. The footer contains the SAP logo, copyright information '© 1996–2018 Ariba, Inc. Minden jog fenntartva.', and links to 'SAP Ariba Adatvédelmi Nyilatkozat', 'Biztonsági Tájékoztató', and 'Felhasználási feltételek'.

Ajánlatadás elkezdése – 1. lépés

- Jóváhagyást követően a nyitóoldal:



The screenshot shows the Ariba Sourcing interface for Magyar Posta Zrt. The header includes the company name and navigation links like 'Vállalati beállítások', 'János Szállító', 'Visszajelzés', 'Súgó', and 'Üzenetek'. The main content area is divided into several sections:

- Magyar Posta Zrt. - által kért profil**: A section with a sub-header and a message: 'Az összes kötelező, ügyfél által előírt mező ki van töltve.' Below it is a link: 'Ügyfél által előírt mezők megtekintése >'. To the right of this section is a welcome message: 'Üdvözljük az Ariba Spend Management oldalon. Ez az oldal segít Önnek, hogy világszínvonalú beszállítókat találjon, akik piacvezetők a minőség, a szolgáltatás és az árak terén. Az Ariba, Inc. az oldal adminisztrátora, és mindent megtesz annak érdekében, hogy biztosítsa a piac tisztességes működését.'
- Események**: A table with columns: 'Cím', 'Azonosító', 'Záró időpont ↓', and 'Eseménytípus'. The table is empty, with the text 'Nincsenek elemek' below the header.
- Feladatok**: A table with columns: 'Név', 'Állapot', 'Esedékességi dátum', 'Befejezés dátuma', and 'Riasztás'. The table is empty, with the text 'Nincsenek elemek' below the header.
- Nyilvános profil állapota**: A section with a progress indicator showing '15%' and a message: '35% eléréséhez adja meg az árakat >'. Below it is the text: 'Nincsenek megfelelő hirdetések.'

- Amennyiben Ajánlatkérőtől ajánlatkérés érkezik, arról a megadott e-mail címen értesítést kap, közvetlen elérhetőségre mutató hivatkozással, azonban ezen a felületen is megtekintheti őket a későbbiek során is státusz szerinti bontásban.

Ajánlatadás elkezdése – 1.1 lépés

Ariba Sourcing

Vállalati beállítások ▼ BIRODDOQ TST ▼ Visszajelzés Súgó ▼ Üzenetek >>

MAGYAR POSTA ZRT.

Magyar Posta Zrt. által kért profil

Az összes kötelező, ügyfél által előírt mező ki van töltve.
[Ügyfél által előírt mezők megtekintése >](#)

Nyilvános profil állapota

25%
45% eléréséhez adja meg az árakat >

Nincsenek megfelelő hirdetések.

Üdvözljük az Ariba Spend Management oldalon. Ez az oldal segít Önnek, hogy világszínvonalú beszállítókat találjon, akik piacvezetők a minőség, a szolgáltatás és az árak terén. Az Ariba, Inc. az oldal adminisztrátora, és mindent megtesz annak érdekében, hogy biztosítsa a piac tisztességes működését.

Események

| Cím | Azonosító | Záró időpont ↓ | Eseménytípus |
|---|--------------|-------------------|--------------|
| ▶ Állapot: Befejezett (33) | | | |
| ▶ Állapot: Fügőben lévő kiválasztás (20) | | | |
| ▼ Állapot: Megnyitva (1) | | | |
| Magyar Posta Zrt. - Ajánlatkérés - Boríték beszerzése | Doc205035839 | 2024. 2. 1. 16:00 | RFP |

Feladatok

| Név | Állapot | Esedékességi dátum | Befejezés dátuma | Riasztás |
|------------------|---------|--------------------|------------------|----------|
| Nincsenek elemek | | | | |

- Az eljárás nevére kattintva tudja az ajánlatkérést megnyitni, az ajánlati felhívást elolvasni és arra ajánlatot tenni, vagy az aukcióra belépni. **Kövesse a rendszer által megadott utasításokat!**

Ajánlatadás elkezdése – Súgó

1

2

Ariba Sourcing

MAGYAR POSTA ZRT.

Vállalati beállítások ▾ BIRODDOQ TST ▾ Vissza... Súgó ▾ Üzenetek >>

Súgóközpont

Kapcsolatfelv... zergazdáv

Magyar Posta Zrt. - által kért profil

Az összes kötelező, ügyfél által előírt mező ki van töltve.

Ügyfél által előírt mezők megtekintése >

Nyilvános profil állapota

25%

45% eléréséhez adja meg az árakat >

Nincsenek megfelelő hirdetések.

Üdvözzük az Ariba Spend Management oldalon. Ez az oldal segít Önnek, hogy világszínvonalú beszállítókat találjon, akik piacvezetők a minőség, a szolgáltatás és az árak terén. Az Ariba, Inc. az oldal adminisztrátora, és mindent megtesz annak érdekében, hogy biztosítsa a piac tisztességes működését.


Események

| Cím | Azonosító | Záró időpont ↓ | Eseménytípus |
|---|--------------|-------------------|--------------|
| ▶ Állapot: Befejezett (33) | | | |
| ▶ Állapot: Függőben lévő kiválasztás (20) | | | |
| ▼ Állapot: Megnyitva (1) | | | |
| Magyar Posta Zrt. - Ajánlatkérés - Boríték beszerzése | Doc205035839 | 2024. 2. 1. 16:00 | RFP |

Feladatok

- Ha most használja először az SAP Ariba Sourcing ajánlatadási modulját, akkor fokozottan ajánljuk figyelmébe a Súgó oldalt, ahol gyakori kérdésekre adott válaszokat, illetve a rendszer használatával kapcsolatban oktató videókat tekinthet meg **magyar** nyelven.
- **Ajánlatadás előtt ezeket feltétlenül tanulmányozza át!**



Ariba Exchange User Community Magyar Kijelentkezés


Keresés... 

Kezdőlap | Képzés | Támogatás


Ariba Exchange User Community kezdőlap


Népszerű témák Rendezési elv: Relevancia

FAQ **Miért nem találok adott eseményt?** Senior Community Consultant 
Kérdés Miért nem találok adott eseményt? Válasz Az alábbi kérdések alapján behatárolhatók azok a leggyakoribb okok, amelyek megakadályozhatják adott esemény megtalálásában: Kapott meghívót az eseményen való részvételre?Csak beszerzőtől kapott felkérés birtokában tudja megtekinteni az adott...
Vállalati profil | Eseményrészvétel | Fióknavigáció | Szállítómeghatározási esemény beszállítók számára | Ajánlatok
Egyszerűsített fiókok
0  · 75 megtekintés · szerkesztés időpontja: 2019 Jan 14

FAQ **Hogyan készíthetem el az ügyfél által kérelmezett profilomat?** Senior Community Consultant 
Kérdés Hogyan készíthetem el az ügyfél által kérelmezett profilomat? Válasz Az ügyfél által létrehozott kérdőív kitöltése: Az irányítópult kezdőoldalán kattintson a Vállalati beállítások > Vállalati profil menüpontra. Kattintson az Ügyfél által kért lehetőségre. Az Ügyfél által kért oldalon...

1

 **Képzési központ**
Termékdokumentáció és oktatóanyagok

 **Támogatási Központ**
Kérjen segítséget egy adott probléma megoldásához

További források
cXML User's Guide
cXML Release Notes

- **Ajánlatadás előtt ezeket feltétlenül tanulmányozza át!**
- **Ajánlatadással kapcsolatos kérdések esetén lépjen kapcsolatba az Ajánlatkérővel.**

Regisztráció – Meghívót kapott?

Meghívták egy ajánlatkérésre, de még regisztrálnia kell, mielőtt ajánlatot adna?

Magyar Posta Zrt. - meghívta Önt, hogy vegyen részt a következő eseményen: Magyar Posta Zrt. - Ajánlatkérés

Magyar Posta Zrt.

Üdvözöljük, **Az Ön neve**

Magyar Posta Zrt. - regisztrálta Önt az Ariba Spend Management oldalán, és meghívást küldött, hogy vegyen részt a következő eseményen: Magyar Posta Zrt. - Ajánlatkérés Az esemény kezdő dátuma: 2019. február 27., szerda, idő: 22:46, Central European Time; az esemény záró dátuma: 2019. március 4., hétfő, idő: 22:46, Central European Time.

[Kattintson ide](#) az esemény eléréséhez. Ahhoz, hogy elérje az eseményt, regisztrálnia kell az Ariba Commerce Cloudba vagy be kell jelentkeznie a meglévő Ariba Commerce Cloud fiókja felhasználói nevével és jelszavával.

MEGJEGYZÉS: Ez a hivatkozás csak 30 napig érvényes. Regisztráljon az Ariba Commerce Cloudba a hivatkozás lejártá előtt! Miután regisztrált az Ariba Commerce Cloudba, már nem fogja tudni használni ezt a hivatkozást.

Ha kérdései vannak az eseménnyel kapcsolatban, keresse **Ajánlatkérő neve** telefonon: 2 licenc vagy e-mailben: **Ajánlatkérő email címe**

Ha nem akar választ benyújtani erre az eseményre, [Kattintson ide](#). Ha jelezni szeretné, hogy nem kíván választ benyújtani az eseményre, regisztrálnia kell az Ariba Commerce Cloudba vagy be kell jelentkeznie meglévő Ariba Commerce Cloud fiókja felhasználói nevével és jelszavával.

Reméljük, hogy hamarosan együtt dolgozhatunk Önnel!

Köszönettel:

Magyar Posta Zrt.

Regisztráció – Meghívót kapott?

Kattintson rá az emailben található első linkre, majd regisztráljon, amennyiben még nincs a vállalatának fiókja.

Regisztráció folyamata hasonló az előző lépésekhez.

Véglegesítse Vállalati profilját, válaszoljon a kérdőívre, adja meg a kért adatokat!

Üdvözöljük, DOQTST BIROD

Kérdése van? [Kattintson ide a Gyors kezdési útmutató megtekintéséhez](#)

Üdvözöljük az Ariba Network rendszerben! **Magyar Posta Zrt.** - meghívta Önt egy szállítómeghatározási eseményre.

Még nem használta az Ariba Networköt? Regisztráljon, és hozzon létre felhasználói fiókot!

[Regisztráció](#)

Már van fiókja?

[Bejelentkezés](#)